


UNIVERSIDAD PERUANA DE LAS AMÉRICAS



ESCUELA DE CONTABILIDAD Y FINANZAS

TESIS

**Relación entre la NIC 19 y los estados financieros en
empresas del sector construcción – Lima, 2019
PARA OPTAR EL TITULO DE CONTADOR PUBLICO**

AUTORA:

ESPINAL HESMHANT ANDREA VANESSA (0000-0002-3991-9554)

ASESOR:

MBA. ROBERTO JAVIER CASTILLO PEBES

LINEA DE INVESTIGACION: TRIBUTACION Y AUDITORIA

LIMA, PERÚ

Diciembre, 2020

Dedicatoria

Dedico esta tesis con mucho amor, cariño y orgullo a mi madre y mi hermano que con mucho esfuerzo hicieron esto posible, guiándome y apoyándome en todo momento para cumplir mis logros y seguir adelante por las metas que me propongo, a mi padre que lamentablemente partió al lado del Señor, al que llevaré siempre en mi corazón y sé que está muy orgulloso de mi por estos logros que voy logrando paso a paso y a mis profesores en general que con su apoyo y enseñanzas hicieron posible culminar mi formación académica.

Agradecimiento

Agradecer a Dios porque siempre nos ilumina y guía nuestros pasos para que logremos nuestras metas con éxito y aquellas personas que han sido parte de mi vida de alguna u otra forma y han hecho posible esta meta para mí.

Agradecer a mi familia que estuvieron a mi lado en todo momento, alentándome y enseñándome que con dedicación y sacrificio todo se puede lograr.

También a mi asesor Mba. Roberto Javier Castillo Pebes, por el tiempo dedicado a la revisión de mis tesis, así como también a los especialistas que se dieron el tiempo de validar mis instrumentos haciendo posible el término de mi tesis.

Resumen

El objetivo de esta investigación fue determinar si existe relación entre la NIC 19 y los estados financieros de empresas del sector construcción, Lima, 2019.

Se realizó un análisis de los estados financieros en base a la NIC 19, teniendo en cuenta el carácter: tributario, financiero, control interno y talento de recursos humanos.

Se concluye que la aplicación de la NIC 19 con el reconocimiento de gasto de los beneficios laborales de los trabajadores y del pago en la fecha correspondiente, ayuda a tener una información veraz, oportuna y objetiva de los estados financieros, ya que refleja un pasivo real en la cuenta de remuneraciones y participaciones por pagar de los empleados, debido a que se provisiona mes a mes los importes correctos, lo que permite reflejar los resultados tal como son y en el momento oportuno, por lo que se recomienda a las empresas de construcción adoptar la NIC 19 en la elaboración y descripción de sus Estados Financieros, ya que permitirá llevar un adecuado registro de todos los beneficios reales y de esta manera obtener una información financiera y económica real de la empresa.

La metodología utilizada en la investigación fue: enfoque cuantitativo, tipo descriptiva, de diseño no experimental, transversal.

Los instrumentos para utilizar son estados financieros de empresas del sector construcción del año 2019 que cumple con la NIC 19 para poder hacer el análisis.

Palabras claves: NIC 19, estados financieros, beneficios a los empleados, personal

Abstract

The objective of this investigation is to determine if there is a relationship between IAS 19 and the financial statements of companies in the construction sector, Lima, 2019.

An analysis of the different impacts on the financial statements will be carried out based on IAS 19, taking into account the nature: tax, financial, internal control and human resources talent.

It is concluded that the application of IAS 19 with the recognition of the expense of the workers labor benefits and the payment on the corresponding date, helps to have truthful, timely and objective information on the financial statements, since it reflects a real liability in the account of salaries and participations payable of employees, because the correct amounts are provisioned month by month, which allows the results to be reflected as they are and at the right time, so it is recommended to construction companies adopt IAS 19 in the preparation and description of its Financial Statements, since it will allow an adequate record of all the real benefits and thus obtain real financial and economic information of the company.

The methodology used in the research is: quantitative approach, descriptive type, non-experimental design, cross-sectional.

The instruments to be used are financial statements of a construction companies the year 2019 that comply with IAS 19 in order to perform the analysis.

Keywords: IAS 19, financial statements, employee benefits, personnel

TABLA DE CONTENIDOS

Resumen	iv
Abstract	v
Tabla de Contenidos	vi
Lista de Tablas	viii
Lista de Figuras	x
Introducción	1
Capítulo I: Problema de la Investigación	2
1.1. Descripción de la Realidad Problemática	2
1.2. Planteamiento del Problema	5
1.2.1. Problema general	5
1.2.2. Problemas específicos	6
1.3. Objetivos de la Investigación	6
1.3.1. Objetivo general	6
1.3.2. Objetivos específicos	6
1.4. Justificación e Importancia	6
1.4.1. Justificación teórica	6
1.4.2. Justificación práctica	7
1.4.3. Justificación metodológica	7
1.4.4. Importancia de la investigación	7
1.5. Limitaciones	8
Capítulo 2: Marco Teórico	9
2.1. Antecedentes	9
2.1.1. Internacionales	9
2.2.2. Nacionales	12
2.2. Bases Teóricas	16
2.3. Definición de Términos Básicos	24
Capítulo III: Metodología de la Investigación	27
3.1. Enfoque de la Investigación	27
3.2. Variables	27

3.2.1 Operacionalización de variables	28
3.3 Hipótesis	29
3.3.1 Hipótesis general	29
3.3.2 Hipótesis específicas	30
3.4 Tipo de Investigación	30
3.5 Diseño de Investigación	30
3.6 Población y Muestra	30
3.6.1 Población	30
3.6.2 Muestra	31
3.7 Técnicas e Instrumentos de Recolección de Datos	31
Capítulo IV: Resultados	34
4.1 Análisis de los Resultados	34
4.2 Discusión	69
Conclusiones	73
Recomendaciones	74
Referencias	75
Anexos	79

Lista de tablas

	Página
Tabla 1: Operacionalización de la variable independiente: NIC 19	28
Tabla 2: Operacionalización de la variable dependiente: Estados Financieros	29
Tabla 3: Cantidad de población	31
Tabla 4: Validación de juicios de expertos	32
Tabla 5: Nivel de confiabilidad	33
Tabla 6: Resultado de la confiabilidad de la variable NIC 19	33
Tabla 7: Resultado de la confiabilidad de la variable estados financieros	33
Tabla 8: Norma Internacional de Contabilidad 19 y la utilidad neta	34
Tabla 9: Norma Internacional de Contabilidad 19 y la utilidad neta	35
Tabla 10: Norma Internacional de Contabilidad 19 y la utilidad neta	36
Tabla 11: Norma Internacional de Contabilidad 19 y los beneficios laborales	37
Tabla 12: Norma Internacional de Contabilidad 19 y los beneficios laborales	38
Tabla 13: Norma Internacional de Contabilidad 19 y los beneficios laborales	39
Tabla 14: Norma Internacional de Contabilidad 19 y los beneficios laborales	40
Tabla 15: Norma Internacional de Contabilidad 19 y los beneficios laborales	41
Tabla 16: Norma Internacional de Contabilidad 19 y los beneficios laborales	42
Tabla 17: Norma Internacional de Contabilidad 19 y los beneficios laborales	43
Tabla 18: Norma Internacional de Contabilidad 19 y los conceptos remunerativos	44
Tabla 19: Norma Internacional de Contabilidad 19 y los beneficios laborales	45
Tabla 20: Norma Internacional de Contabilidad 19 y los beneficios laborales	46
Tabla 21: Norma Internacional de Contabilidad 19 y los beneficios laborales	47
Tabla 22: Norma Internacional de Contabilidad 19 y los beneficios laborales	48
Tabla 23: Norma Internacional de Contabilidad 19 y los beneficios laborales	49
Tabla 24: Norma Internacional de Contabilidad 19 y los beneficios laborales	50

Tabla 25: Norma Internacional de Contabilidad 19 y los beneficios laborales	51
Tabla 26: Los Estados Financieros y el estado de resultados	52
Tabla 27: Los Estados Financieros y el estado de resultados	53
Tabla 28: Los Estados Financieros y el estado de resultados	54
Tabla 29: Los Estados Financieros y el estado de resultados	55
Tabla 30: Los Estados Financieros y el estado de resultados	56
Tabla 31: Los Estados Financieros y el estado de resultados	57
Tabla 32: Los Estados Financieros y el estado de resultados	58
Tabla 33: Los Estados Financieros y el estado de resultados	59
Tabla 34: Los Estados Financieros y los aspectos financieros	60
Tabla 35: Los Estados Financieros y los aspectos financieros	61
Tabla 36: Los Estados Financieros y los aspectos financieros	62
Tabla 37: Los Estados Financieros y los aspectos financieros	63
Tabla 38: Los Estados Financieros y los aspectos financieros	64
Tabla 39: Los Estados Financieros y los aspectos financieros	65
Tabla 40: Los Estados Financieros y los aspectos financieros	66
Tabla 41: Los Estados Financieros y los aspectos financieros	67
Tabla 42: Los Estados Financieros y los aspectos financieros	68
Tabla 43: Correlación de la NIC 19 y Estados Financieros	70
Tabla 44: Correlación de la utilidad neta con los Estados de Resultados	71
Tabla 45: Correlación de los beneficios laborales con los aspectos financieros	71
Tabla 46: Correlación de los conceptos remunerativos con la rentabilidad	72

Lista de figuras

	Página
Figura 1. Norma Internacional de Contabilidad 19 y la utilidad neta	34
Figura 2 Norma Internacional de Contabilidad 19 y la utilidad neta	35
Figura 3 Norma Internacional de Contabilidad 19 y la utilidad neta	36
Figura 4 Norma Internacional de Contabilidad 19 y los beneficios laborales	37
Figura 5 Norma Internacional de Contabilidad 19 y los beneficios laborales	38
Figura 6 Norma Internacional de Contabilidad 19 y los beneficios laborales	39
Figura 7 Norma Internacional de Contabilidad 19 y los beneficios laborales	40
Figura 8 Norma Internacional de Contabilidad 19 y los beneficios laborales	41
Figura 9 Norma Internacional de Contabilidad 19 y los beneficios laborales	42
Figura 10 Norma Internacional de Contabilidad 19 y los beneficios laborales	43
Figura 11 Norma Internacional de Contabilidad 19 y los conceptos remunerativos	44
Figura 12 Norma Internacional de Contabilidad 19 y los conceptos remunerativos	45
Figura 13 Norma Internacional de Contabilidad 19 y los conceptos remunerativos	46
Figura 14 Norma Internacional de Contabilidad 19 y los conceptos remunerativos	47
Figura 15 Norma Internacional de Contabilidad 19 y los conceptos remunerativos	48
Figura 16 Norma Internacional de Contabilidad 19 y los conceptos remunerativos	49
Figura 17 Norma Internacional de Contabilidad 19 y los conceptos remunerativos	50
Figura 18 Norma Internacional de Contabilidad 19 y los conceptos remunerativos	51
Figura 19 Los Estados Financieros y el estado de resultados	52
Figura 20 Los Estados Financieros y el estado de resultados	53
Figura 21 Los Estados Financieros y el estado de resultados	54
Figura 22 Los Estados Financieros y el estado de resultados	55
Figura 23 Los Estados Financieros y el estado de resultados	56
Figura 24 Los Estados Financieros y el estado de resultados	57

Figura 25 Los Estados Financieros y el estado de resultados	58
Figura 26 Los Estados Financieros y el estado de resultados	59
Figura 27 Los Estados Financieros y los aspectos financieros	60
Figura 28 Los Estados Financieros y los aspectos financieros	61
Figura 29 Los Estados Financieros y los aspectos financieros	62
Figura 30 Los Estados Financieros y los aspectos financieros	63
Figura 31 Los Estados Financieros y los aspectos financieros	64
Figura 32 Los Estados Financieros y los aspectos financieros	65
Figura 33 Los Estados Financieros y los aspectos financieros	66
Figura 34 Los Estados Financieros y los aspectos financieros	67
Figura 35 Los Estados Financieros y los aspectos financieros	68

Introducción

“Relación entre la NIC 19 y los estados financieros en empresas del sector construcción – Lima, 2019”

Este trabajo de investigación se está realizando con la finalidad de poder detectar las causas del problema. El objetivo es identificar el impacto de los estados financieros al no aplicar correctamente la NIC 19. Este trabajo de investigación está distribuido de la siguiente manera:

En el capítulo 1, se plasma la problemática, por el cual se está realizando esta investigación, los objetivos generales y específicos a los que se quiere llegar con esta investigación, la justificación y la limitación de la investigación.

En el capítulo 2 se indica los antecedentes, las bases teóricas y la definición de los términos básicos de esta investigación, donde se puede exponer planteamientos o conceptos de diversos autores.

En el capítulo 3 se expone las herramientas que se va a utilizar para dicha investigación, variables a utilizar, métodos que se va a aplicar. En este caso se está tomando como unidad de investigación la encuesta, que nos ayudara a conocer más del tema.

El capítulo 4 se da a conocer los resultados que se han obtenido después de realizar todo lo indicado en los capítulos anteriores, así como los análisis realizados, las conclusiones a la que se ha llegado y las recomendaciones que puede tomar la empresa para su mejor desempeño.

Capítulo I: Problema de la Investigación

Descripción de la Realidad Problemática

Nos encontramos ante una actualidad globalizada, donde frecuentemente surgen variaciones en el sistema económico y financiero ante la obligación de crecimiento por los mercados altamente competitivos, surgen las llamadas Normas Internacionales de Contabilidad (NIC), que son los estándares internacionales para que todos los países hablen un mismo lenguaje contable.

En el Perú, aún tenemos empresas que no adoptan estas normas de contabilidad, aun cuando su aplicación de estas, son base para los informes financieros según lo indicado por el Consejo Normativo de Contabilidad, como son las empresas del sector construcción que no cumplen con lo establecido en la NIC 19 para la presentación de sus estados financieros, las mismas que han venido teniendo un crecimiento considerable por las obras públicas o privadas en el país y como resultado del mismo, surge el incumplimiento en los impuestos y beneficios que están relacionados: salario justo, horas extras, CTS, vacaciones, etc.

Es por ello, que en el presente trabajo de investigación se hará un análisis de la relación de la NIC 19 con la presentación de los estados financieros en constructoras, ya que los gastos de personal son un gasto significativo que se debe reflejar en los aspectos financieros, además hay que tener en cuenta que hay dos regímenes laborales, el que utiliza para pagar al personal administrativo y el de personal de construcción. Esta misma situación problemática fue estudiada por:

Arostegui. Paredes. Soto. (2019), en la tesis. “Aplicación de la NIC 19 Beneficios de los empleados y su impacto en la información financiera de las empresas fábrica de muebles en la ciudad de Huánuco” de la Universidad Nacional Hermilio Valdizan, para optar por el Título de Contador Público, realizo una investigación con la finalidad de analizar los

factores que inciden en los beneficios sociales de los empleados a corto plazo, evaluando que la empresa apique correctamente la NIC 19, para contribuir a la presentación razonable de los estados financieros. (p.19)

Calderón. Chumbes. (2018), en la tesis. “Políticas contables en los estados financieros de las empresas constructoras en la provincia de Huamanga 2015-2016” de la Universidad Nacional de San Cristóbal de Huamanga para optar por el Título Profesional de Contador Público, realizo esta investigación con el objetivo de evaluar los acuerdos contables a través del análisis documental, reconocimiento, averiguaciones y revisión bibliográfica para establecer la incidencia en los estados financieros de las empresas constructoras de la provincia de Huamanga. (p.viii)

Escalante. Torres. (2019), en la tesis. “La NIC 19 y la presentación de los Estados Financieros de la Empresa Reactivos Nacionales S.A. periodo 2018” de la Universidad Nacional del Callao, a fin de obtener el Título Profesional de Contador Público, realizo una investigación de la NIC 19 y el procedimiento de beneficios laborales a los empleados a corto plazo y el impacto que genera en los Estados Financieros de la empresa Reactivos Nacionales S.A., periodo 2018. (p.11)

Flores. (2018), en la tesis. “Formulación de los Estados Financieros” de la Universidad Nacional de la Amazonia Peruana, para optar por el Grado Académico de Bachiller en Ciencias Contables, realizo esta investigación para disponer de información financiera actualizada y oportuna para tomar decisiones respecto a sus futuras operaciones. (p.2)

Quiliche. (2017), en la tesis. “Análisis de Normas Contables y Tributarias y la Incidencia en la determinación de las Obligaciones Tributarias en empresas de construcción en la ciudad de Cajamarca” de la Universidad Nacional de Cajamarca, para optar por el grado académico Maestro en Ciencias, realizo una tesis con el propósito de analizar e identificar

como afectan lo contable y tributario para determinar obligaciones tributarias de empresas constructoras en la ciudad de Cajamarca (p.15)

Macías. Ponce (2019), en la tesis. “Análisis de la Incidencia en los Indicadores Financieros de la empresa Construmaji S.A. por ruptura comercial con la Empresa Disensa S.A. periodo 2017-2018” de la Universidad de Guayaquil, con el fin de obtener el Título de Ingeniería en Tributación y Finanzas, realizo una investigación sobre la disminución de liquidez y rentabilidad que se ha dado en el 2018 en dicha empresa, debido a la ruptura comercial con la empresa Disensa S.A. (p.2)

Ojediz. Pérez (2018), en la tesis. “Beneficios Sociales y su tratamiento contable en la empresa Cargoline del Ecuador S.A.” de la Universidad de Guayaquil, para optar por el grado de Contador Público Autorizado, realizo una investigación para identificar si dicha empresa cumple con la aplicación de las normas internacionales de información financieras y saber si presenta razonablemente los estados financieros. (p.15)

Ortiz. (2019), en la tesis. “Análisis del Impacto de la NIC 19 en el Cierre de los Estados Financieros de una compañía empacadora de camarón periodo 2019” de la Universidad Católica Santiago de Guayaquil, para optar por el Título de Ingeniero en Contabilidad y Auditoría, realizo una investigación a través del impacto financiero y tributario con el objetivo de dar a las compañías un alcance del valor a pagar a sus posteriores trabajadores por pensión de jubilación. (p.11)

Rivera. (2018), en la tesis. “Efectos de la NIC 19 en los E/F de FUROIANI S.A.” de la Universidad de Guayaquil, a fin de obtener grado de Contador Público Autorizado, realizo una investigación con el fin de disponer los impactos de la NIC 19 en los Estados Financieros FUROIANI S.A. y cooperar a la mejora en la elaboración de estos y aportar veracidad para una mejor gestión empresarial. (p.2)

Valdiviezo. (2018), en la tesis. “Análisis de los estados financieros, caso Dulcenac S.A. 2016” de la Universidad de Guayaquil, para optar por el Título de Ingeniería en Tributación y Finanzas, realizó una investigación sobre la problemática de dicha empresa en el endeudamiento a corto plazo, los préstamos financieros y el exceso de trabajadores, además la construcción de la nueva planta procesadora de cereales llevó a una crisis de liquidez a la empresa. (p.3)

1.1 Planteamiento del Problema

Por lo indicado, se realizará un análisis de los estados financieros de las empresas que se encuentran en el sector construcción, que nos permitirá determinar si cumple con la aplicación de las normas contables, ya que los resultados que se obtienen en los estados financieros de la empresa que no usa la NIC 19 no son razonables, lo que estaría afectando a la veracidad de la utilidad.

Es así, que nos hacemos las siguientes interrogantes: ¿Se cumple realmente las obligaciones laborales?, ¿cuáles son los beneficios laborales que tienen un mayor grado de incumplimiento?

Por lo que, el propósito de este estudio de investigación es el de tratar específicamente la problemática que se dio en las constructoras que no cumplen con la NIC 19 en los estados financieros del año 2019, para que los empleados puedan gozar de dichos beneficios que nos indica la Norma Internacional de Contabilidad N° 19 y esta se aplicada correctamente en los siguientes periodos.

1.2.1 Problema general

¿Existe relación entre la NIC 19 y los estados financieros de empresas del sector construcción, Lima 2019?

1.2.2 Problemas Específicos

¿Existe relación de la utilidad neta con aplicación de la NIC 19 en el Estado de resultados de las empresas del sector construcción, Lima 2019?

¿Existe relación entre los beneficios laborales y los aspectos financieros de los estados financieros de las empresas del sector construcción, Lima 2019?

¿Existe relación entre los conceptos remunerativos y la rentabilidad de los estados financieros de las empresas del sector construcción, Lima 2019?

1.3. Objetivos de la Investigación

1.3.1. Objetivo General

Determinar la relación entre la NIC 19 y los estados financieros de empresas del sector construcción, Lima 2019.

1.3.2 Objetivos Específicos

O.E.1. Determinar la relación de la utilidad neta con aplicación de la NIC 19 en el Estado de resultados de las empresas del sector construcción, Lima 2019.

O.E.2. Determinar la relación entre los beneficios laborales y los aspectos financieros de los estados financieros de las empresas del sector construcción, Lima 2019.

O.E.3. Determinar la relación entre los conceptos remunerativos y la rentabilidad de los estados financieros de las empresas del sector construcción, Lima 2019.

1.4. Justificación e Importancia de la Investigación

1.4.1 Justificación Teórica

El presente estudio se justifica por la problemática que tienen las empresas del sector construcción al no aplicar correctamente la NIC 19 en la preparación de los estados financieros, pues aplicándola correctamente nos ayudará a una mejor decisión de la gerencia, y ayudará a tener capacidad para optar por diferentes opciones en financiamiento y poder soportar la sobrecarga de aumento de gastos laborables, además que le permite a la gerencia

tener una información veraz de los gastos de personal, lo que ayudara a obtener información real y oportuna sobre cuánto le corresponde pagar a los trabajadores.

Se justifica o refuerza la teoría expuesta por Escalante y Torres (2019), quienes definieron que: adoptar la NIC 19 en la preparación del estado de situación financiera a fin de llevar un adecuado registro y control eficiente de sus pasivos relacionados a los beneficios sociales a corto plazo, ayudara a obtener información real y oportuna sobre cuánto le corresponde pagar a los trabajadores.

1.4.2 Justificación Práctica.

La NIC 19, beneficios de los empleados, no solo beneficia al personal, sino también a los empleadores o dueños, pues habrá un mejor compromiso de fidelidad por parte del trabajador, mejor productividad (rentabilidad).

La Justificación práctica se sustenta con el estudio y análisis de los estados financieros supuestos de una constructora que no cumple con la Norma Internacional de Contabilidad N° 19, que requiere de una investigación para resolver el problema general y los problemas específicos o al menos aproximar una solución en una empresa real y activa.

1.4.3 Justificación Metodológica.

La siguiente investigación será de enfoque cuantitativo, tipo descriptiva, de diseño no experimental, transversal, la cual se realizará de la siguiente manera:

Análisis Documental: Por este medio se recopilará toda la información necesaria de empresas de sector construcción y así poder analizar la información y poder resolver la problemática de dicha investigación como: los estados financieros.

1.4.4 Importancia de la Investigación.

Se tiene como tema fundamental aplicar correctamente la NIC 19 en los estados financieros de las empresas del sector construcción, por ello se da a conocer la importancia que tiene el conocimiento y sobre todo el dominio de dicha NIC, que su adopción ayudará al

cumplimiento de la legislación peruana y sobre todo el pago de los beneficios a los empleados.

1.5. Limitaciones

Se considera que la investigación no tiene limitantes teóricas ya que esta es de fácil acceso a través de fuentes informativas como libros, artículos, páginas web. La limitación temporal, es del periodo 2019 y la limitación espacial es del distrito de Lima, en los que se tomará estados financieros de una empresa de construcción que, si cumple con la NIC 19 y otra que no, para realizar la comparación de lo importante que es su correcta aplicación.

Capítulo II: Marco Teórico

2.1. Antecedentes de Investigación

2.1.1. Antecedentes Internacionales

Macías; Ponce (2019), en la tesis. “Análisis de la Incidencia en los Indicadores Financieros de la empresa Construmaji S.A. por ruptura comercial con la Empresa Disensa S.A. periodo 2017-2018” de la Universidad de Guayaquil, para optar por el Título de Ingeniería en Tributación y Finanzas. La empresa Construmaji S.A. es una empresa que desarrolla sus actividades en Guayaquil, ubicada en el Km. 7. 5 vía a Daule, dedicada a la comercialización de materiales de Construcción. En la empresa Construmaji S.A. se ha generado disminución en las ventas del año 2018 debido a una ruptura Comercial con Disensa S.A., además se ha observado que la empresa ha incrementado su nivel de endeudamiento lo que ha generado desmanes al momento de cumplir con las obligaciones. Se puede determinar a través de la investigación documental, la entrevista dirigida a expertos Financieros la cual sirvió de sustento para determinar la solución planteada donde se llega a la conclusión que la empresa que no cuenta con un mapa estratégico que le permita un óptimo desarrollo de la actividad económica a la que se dedica, es por ello que en este estudio de caso se ha propuesto la implementación de un Cuadro de Mando Integral que proporcionará un impacto positivo tanto interno como externo en la empresa ya que se podrá realizar una buena gestión empresarial y conseguir el crecimiento de ventas para cubrir todas las obligaciones con sus proveedores y trabajadores.

CONCLUSION: Se concluyo que hubo un impacto en los estados financieros en los indicadores de rentabilidad y liquidez por la ruptura con Disensa S.A. El marco teórico y metodológico sirvieron de apoyo para desarrollar los objetivos generales y específicos de nuestro caso de estudio.

Ojediz; Pérez (2018), en la tesis. “Beneficios Sociales y su tratamiento contable en la empresa Cargoline del Ecuador S.A.” de la Universidad de Guayaquil, para optar por el grado de Contador Público Autorizado, hizo una investigación sobre el problema planteándose la interrogativa ¿Cuál es el impacto al desarrollar el correcto tratamiento contable de la NIIF para PYMES en la Empresa Cargoline del Ecuador S.A.

CONCLUSION: Se concluye que no cumplió con los estudios actuariales en los años contables de la entidad, que no realizan contablemente las provisiones de jubilación patronal y desahucio al final del ejercicio contable, esto conlleva a que presente problemas de confiabilidad y veracidad en sus informes financieros.

Ortiz. (2019), en la tesis. “Análisis del Impacto de la NIC 19 en el Cierre de los Estados Financieros de una compañía empacadora de camarón periodo 2019” de la Universidad Católica Santiago de Guayaquil, para optar por el Título en Contabilidad y Auditoría. El objetivo de esta investigación es otorgar a las compañías un alcance de lo que deben pagar a sus empleados en el futuro, por el concepto de pensiones. Se hizo un análisis de los distintos efectos de la Norma Internacional de Contabilidad 19, en una empacadora de camarón. Se dio la utilización de un muestreo no probabilístico por juicio, donde se valió de información de la Superintendencia de Compañías, Valores y Seguros en la que sobresale la compañía propia de este estudio, entre las diez empacadoras de camarón modelo del sector camaronero ecuatoriano. Como instrumento fundamental para conseguir información importante en esta investigación se efectuaron entrevistas a dos especialistas en NIIF, con el fin de saber su punto de vista en base a la aplicación de la NIC 19 y sus impactos.

CONCLUSION: Clasificar el pasivo por desahucio como pasivos no corrientes, excepto si se tiene evidencia de hechos que obligarán a la compañía a pagar este pasivo dentro del período de doce meses a partir de la fecha de reporte.

Rivera. (2018), en la tesis. “Efectos de la NIC 19 en los E/F de FUROIANI S.A.” de la Universidad de Guayaquil, para optar por el grado de Contador Público. La presente investigación tuvo como objetivo determinar si aplicando la Norma Internacional de Contabilidad 19, Beneficios a los Empleados, aporta a la presentación razonable de los estados financieros de la empresa Furoiani Obras Y Proyectos S.A. Para lograr la información de las variables, se empleó un procedimiento de encuesta y análisis documental. En los resultados básicos que se obtuvo se examinó, que la empresa reconoce los beneficios a los empleados, como lo indica las normas laborales y tributarias vigentes. La NIC 19, no fue usada correctamente, por ello altera y tergiversa la información de los estados financieros que ayuda a la mejor gestión de la empresa, en atención a lo cual la empresa Furoiani Obras Y Proyectos S.A. deberá aplicar correctamente la NIC 19, para que así pueda lograr los objetivos que se propone la empresa.

CONCLUSION: Se concluye que no se aplica conforme a la normativa laboral la NIC 19; alterando y tergiversando la información de los estados financieros para la mejor gestión de la empresa.

Valdiviezo. (2018), en la tesis. “Análisis de los estados financieros, caso Dulcenac S.A. 2016” de la Universidad de Guayaquil, para optar por el Título de Ingeniería en Tributación y Finanzas, nos presenta como principal problema el endeudamiento a corto plazo, los préstamos financiero, el exceso de trabajadores y además de la construcción de una planta procesadora de cereales, llevó a un riesgo de liquidez a la compañía, al punto que amenazó la estabilidad del personal, así como el cumplimiento de lo planificado para la apertura de la nueva planta, lo que provocaría pérdida de clientes importantes. El presente estudio se realizó con el objetivo de determinar el impacto económico-financiero que se obtuvo al no planificar y analizar los gastos que generaría la construcción de una nueva planta, incluyendo la compra de nuevas maquinarias para procesar cereales en la empresa Dulcenac S.A., durante el año

2016. Para el efecto, se aplicó la metodología documental, descriptiva, cuantitativa en base a los estados financieros para poder determinar las causas que generaron los problemas de liquidez. En este estudio se tomará como base las diferentes teorías del capital de trabajo, las técnicas de análisis financiero, la Norma Internacional de Contabilidad (NIC 7- Estado de Flujo de Efectivo). Este análisis de los Estados Financieros permitirá una eficiente y eficaz toma de decisiones dando como resultado un crecimiento económico a la empresa para satisfacer las obligaciones de corto, mediano y largo plazo nuevas maquinarias para procesar cereales.

CONCLUSION: Se concluyó que la compañía carece de administración financiera y uno de los principales motivos es que no cuentan con un departamento financiero como tal, cuyo trabajo es realizado por la contadora de la empresa, cuyo perfil profesional se inclina más a los procesos contables y por esta razón se omiten parámetros financieros.

2.1.2. Antecedentes nacionales

Arostegui; Paredes; Soto. (2019), en la tesis. “Aplicación de la NIC 19 Beneficios de los empleados y su impacto en la información financiera de las empresas fábrica de muebles en la ciudad de Huánuco” de la Universidad Nacional Hermilio Valdizan, para optar por el Título de Contador Público, En la Región Huánuco, el sector comercial está integrado por un conjunto de empresas que ejecutan acciones relacionadas a la compra de productos terminados para su almacenaje y posterior venta a los consumidores finales o intermediarios. En este sentido el objetivo de la investigación es analizar el control interno del sistema de inventario en los establecimientos tipo supermercados ubicados en la Ciudad de Huánuco. La metodología corresponde a: el Método de observación, “el proceso mediante el cual se perciben deliberadamente ciertos rasgos existentes en la realidad por medio un esquema conceptual previo y con base en ciertos propósitos definidos generalmente por una conjetura que se quiere investigar”; Método inductivo, “es el proceso de raciocinio o argumentación.

Por tal razón conlleva un análisis ordenado, coherente y lógico del problema de investigación, tomando como referencia premisas verdaderas”; Método de análisis, “proceso que permiten al investigador conocer la realidad, dicha realidad se obtiene mediante un procedimiento de identificación de cada una de las partes que conforman el todo”, Método de síntesis, “la síntesis implica que a partir de la interrelación de los elementos que identifican su objeto, cada uno de ellos pueda relacionarse con el conjunto en la función que desempeñan como referencia al problema de investigación”.

CONCLUSION: La conclusión es, que el control interno del sistema de inventario en los establecimientos tipo supermercados ubicados en la Ciudad de Huánuco es de una categoría de alto nivel, donde la empresa, verifica que el control interno de inventarios funcione durante todo el ejercicio económico, en moderado nivel la administración dispone de un flujograma para conocer el trayecto de las actividades de inventario.

Calderón. Chumbes. (2018), en la tesis. “Políticas contables en los estados financieros de las empresas constructoras en la provincia de Huamanga 2015-2016” de la Universidad Nacional de San Cristóbal de Huamanga para optar por el Título Profesional de Contador Público, con el objetivo de evaluar los acuerdos contables a través del análisis documental, reconocimiento, averiguaciones y verificación bibliográfica para establecer la incidencia en los estados financieros de las empresas constructoras de la provincia de Huamanga. La recolección de la información se logró colocando varios instrumentos, a dos encargados del área contable, usando los estados financieros de los periodos 2015 y 2016, los que hizo posible la reformulación de los rubros de propiedades, planta y equipo y cargas de personal. Los resultados logrados, probaron que la propuesta resultará como una ayuda para el registro y medición de las propiedades, planta y equipo y cargas de personal correctamente de las NIC, además ayudará a obtener una información veraz y eficiente de la gerencia para tomar decisiones apropiadas.

CONCLUSION: Se determinó que las empresas constructoras usan incompletamente la NIC 19, lo que ocasiona una alteración media en los beneficios sociales de los trabajadores. Además, se ha estimado que las empresas no usan del todo las Normas de contabilidad al elaborar los estados financieros, dando como resultado que la utilidad no sea fiable y distorsiona el resultado del periodo.

Escalante; Torres. (2019), en la tesis. “La NIC 19 y la presentación de los Estados Financieros de la Empresa Reactivos Nacionales S.A. periodo 2018” de la Universidad Nacional del Callao, con el fin de obtener el Título Profesional de Contador Público, buscó solucionar la problemática de la empresa Reactivos Nacionales S.A. en el acogimiento de la normativa de las Normas Internacionales de Contabilidad (NIC) ya que ahora la empresa acepta los beneficios de sus empleados a corto plazo como corresponde a Ley, pero, no estima contablemente que se aplique la NIC 19 correctamente, puesto que no acepta en el momento oportuno el pasivo que se da por la prestación de servicios de los empleados, lo que origina que afecte los resultados de sus estados financieros, ya que estos no cooperan para una buena gestión empresarial por parte de los dueños. El objetivo de la investigación fue indicar como el acogimiento de la NIC 19 en el procedimiento de los beneficios laborales a los empleados afecta en los resultados de los Estados Financieros de la empresa REACTIVOS NACIONALES S.A período 2018.

CONCLUSION: Se concluyó que el acogimiento de la NIC 19 en los beneficios laborales a los empleados da un mejor panorama de los resultados de los Estados Financieros de la empresa REACTIVOS NACIONALES S.A período 2018, presentando una información veraz y objetiva para la toma de decisiones de los dueños.

Flores. (2018), en la tesis. “Formulación de los Estados Financieros” de la Universidad Nacional de la Amazonia Peruana, para optar por el Grado Académico de Bachiller en Ciencias Contables. El presente trabajo investigación es una indagación bibliográfica que

abarca la consulta de textos, revistas y páginas web en la internet. Comprende el desarrollo de los capítulos I que presenta el planteamiento de la investigación; el capítulo II trata los temas relacionados a la empresa, los conceptos y principios contables, el balance constructivo y finalmente los estados financieros; asimismo, se alcanzan las conclusiones y recomendaciones pertinentes.

CONCLUSION: La formulación de los estados financieros posee conocimientos considerable de tal modo que su ejecución tiene sustento en un marco académico y por tanto debe responder de manera óptima a la realidad de las operaciones de las organizaciones y las necesidades de información de todas las personas interesadas en el éxito de sus operaciones.

Quiliche. (2017), en la tesis. “Análisis de Normas Contables y Tributarias y la Incidencia en la determinación de Obligaciones Tributarias en las empresas de construcción en la ciudad de Cajamarca”, Universidad Nacional de Cajamarca, para optar por el grado académico Maestro en Ciencias, su propósito es estudiar la incidencia de normas contables y tributarias para determinar las obligaciones tributarias de las empresas que se encuentran en el sector construcción de la ciudad de Cajamarca. Como resultado, de la información que se obtuvo de las empresas constructoras cajamarquinas, en todas destaca el incumplimiento de análisis de las normas contables y tributarias que les posibilite estimar las opciones de la norma tributaria y cotejar con la norma contable cuando se determine sus obligaciones tributarias, así como el pago, de estas.

CONCLUSION: Las empresas del sector construcción no llevan una adecuada gestión de cada contrato firmado y por ende existe descontrol entre sus ingresos, costos y gastos. Además, las empresas constructoras hacen caso omiso a las obligaciones formales que establece la Ley, lo que ocasiona perder su derecho a usar el crédito fiscal aumentando sus obligaciones tributarias. También, las empresas constructoras no hacen una programación a sus ingresos y determinación del Impuesto de Renta Anual, aceptando obligaciones tributarias

en un plazo menor, además no tienen un conveniente control del cobro de sus detracciones respecto a sus ingresos cobrados, lo que conlleva frecuentemente al ingreso como recaudación de los fondos de la cuenta de detracciones.

2.2. Bases Teóricas

Con el propósito de argumentar los conceptos claves de las variables y sus dimensiones que intervienen en el tema de investigación, constituido principalmente por la variable independiente: NIC 19 y la variable dependiente: estados financieros; se procede a describir los conceptos de las ya mencionadas, utilizadas en el planteamiento del problema de investigación para construir la base que permitirá la interpretación de los resultados de la investigación y la formulación de las conclusiones.

2.2.1 NIC 19 – Beneficios laborales de los Empleados

Ministerio de Economía y Finanzas (2018). Normas Internacionales de Contabilidad 19 Beneficios de los Empleados. Recuperado de https://www.mef.gob.pe/contenidos/conta_public/con_nor_co/vigentes/nic/RedBV2018_IAS19_GVT.pdf, menciona en el párrafo N°1 lo siguiente: su objetivo es determinar el registro contable y los datos a manifestar respecto a los beneficios de los empleados obligando a aceptar un pasivo cuando el trabajador da sus servicios a cambio de una remuneración futura; y un gasto cuando la empresa tome el beneficio económico resultado del servicio proporcionado por el trabajador.

Alcance

La NIC 19 es aplicable por los empleadores al anotar los beneficios a favor de sus empleados, con excepción de beneficios originados en la NIIF 2 - Pagos basados en acciones.

Aplicación

Los beneficios a los empleados en donde se usa esta norma son los siguientes:

- Planes u otro tipo de convenios formales entre una empresa y sus empleados, ya sea personal, en grupo o con sus representantes;
- Acuerdos legales tomados en ciertos grupos industriales, los que las entidades se ven en la obligación de realizar contribuciones a planes nacionales, provinciales, sectoriales u otros;
- Prácticas no formalizadas. Dichas prácticas que son no formalizadas dan lugar a deberes ya comprendidas, solo en el caso que la entidad no tenga una alternativa distinta de hacer frente los pagos que corresponden a los beneficios a los empleados. (p.1)

Clasificación de los beneficios de los empleados

a) Beneficios a los empleados a corto plazo, si se esperan liquidar el total de beneficios antes de los doce meses, luego del término del periodo en donde se comunica que los empleados proporcionen los servicios a: remuneración, gratificaciones, cts, vacaciones y seguro social, participaciones e incentivos; además de beneficios no remunerativos aquellos como: atenciones médicas, alojamiento, alimentos, bienes y servicios gratuitos. (p.1)

b) Otros beneficios a largo plazo.

Para Solís (2015) los beneficios a largo plazo son:

Aquellos beneficios que serán saldados en un plazo superior de los doce meses, posteriores a terminar el período donde el trabajador presto sus servicios siendo estos los siguientes: falta de retribución en periodos largos de prestación, premios por antigüedad u otros, beneficios por incapacidad y participaciones en incentivos que se gozan después de los doce meses que siguen al terminar el periodo. (p.16)

c) Beneficios por terminación.

Solís (2015) indica:

Son aquellos beneficios que son retribuidos a los empleados cuando finaliza su contrato, o por voluntad del trabajador de aceptar una propuesta de la compañía, a cambio de finalizar el acuerdo laboral. (p.16)

Norma tributaria relacionada con la NIC 19 en el tratamiento de los beneficios a los empleados a corto plazo

Texto Único Ordenado de la Ley del impuesto a la renta – Art. 37.

La renta neta de impuesto a la renta se deducirá de la renta bruta, los gastos fundamentales para rendir y conservar su fuente, así como los relacionados con rendimiento de capital, mientras que la deducción no esté expresamente prohibida por esta ley, en tanto, son deducibles:

El literal 1) del artículo 37° de la Ley del IR, señala que las bonificaciones, gratificaciones y remuneraciones que se arreglan con el personal, además de aquellos pagos que se hagan a beneficio de los trabajadores, de acuerdo con el pacto laboral vigente y por causa de cese. Las remuneraciones se deben calcular en el periodo que corresponde cuando hayan sido abonadas en el término pactado y se realice la presentación de la declaración jurada que corresponde al periodo.

Normas laborales de los beneficios de los Empleados

Ley N°27735 - Reglamenta la autorización de las gratificaciones a los trabajadores del sector privado por fiestas patrias y navidad.

Según el Congreso de la República (2002) la ley N°27735, ley que regula el otorgamiento de las gratificaciones establece lo siguiente:

El derecho de los trabajadores que se encuentran en régimen laboral del sector privado es de recibir dos gratificaciones en el año: Fiestas Patrias y por Fiestas Navideñas.

El total de la gratificación es calculado en base al sueldo que recibe el trabajador en el momento que goza de dicho beneficio. Las gratificaciones serán canceladas en los quince primeros días del mes de julio y de diciembre, según corresponda. Tener en cuenta que en caso de que el trabajador cuente con menos de seis meses, percibirá la gratificación en forma proporcional a los meses laborados.

Según el Congreso de la República (1997) Decreto supremo N° 001-97-TR dicta el Decreto legislativo N° 650, ley de Compensación por Tiempo de Servicio establece lo siguiente:

La compensación por tiempo de servicios tiene la cualidad de beneficio social de precaución de las eventualidades que da el término del acuerdo laboral, y está da origen al gasto desde el primer mes de iniciado el acuerdo laboral; la que se computa por treintavos.

La CTS es depositada cada 6 meses en la entidad financiera electiva por el trabajador y al realizar el depósito se cumple con la ley.

Los días de trabajo efectivo son contabilizados, por lo que, los días de inasistencia que no son justificadas, se deducirán del tiempo de servicios a razón de un treintavo por cada uno de estos días.

Las inasistencias que resultan de accidente de trabajo o enfermedades debidamente comprobadas, por un máximo de 60 días en un año. Se contabilizan en cada período que comprende del 1 de noviembre de un año al 31 de octubre del año siguiente; los días de descanso pre y post natal; los días de suspensión del vínculo laboral con pago de remuneración por el empleador; los días de huelga, siempre que no haya sido ilegítimo; y los días que devenguen remuneraciones por despido.

Según el Congreso de la República (1996) Decreto Legislativo N°892, Ley que reglamenta la facultad de los trabajadores a participar en las utilidades de las empresas establece lo siguiente:

El derecho de los trabajadores que se encuentran régimen laboral del sector privado, a participar en las utilidades de las empresas que desarrollan actividades generadoras de rentas de tercera categoría, los trabajadores participan en las utilidades de la empresa, mediante la distribución por parte de ésta de un porcentaje de la renta anual antes de impuestos. Los porcentajes son: para empresas de telecomunicaciones 10%, empresas pesqueras el 10%, empresas industriales 10%, empresas mineras 8%, empresas de comercio y

restaurantes 8% y aquellas empresas que realizan otras actividades 5%; dicho porcentaje se distribuye de la siguiente manera:

a) El 50% será repartido de acuerdo con los días laborados por cada uno de los trabajadores, lo que se entiende como los días efectivos trabajados. Luego, este monto será dividido con la suma total de los días que laboraron todos los trabajadores, dicho resultado que se alcance será multiplicado por el número de días que laboro cada trabajador;

b) El 50% será repartido en relación con las remuneraciones de cada uno de los trabajadores. Luego, este monto se dividirá con la suma total los salarios de todos los trabajadores que correspondan al periodo y el resultado que alcance será multiplicado por el total de salarios que corresponda a cada trabajador en el período.

Según el Congreso de la República (1991) Decreto Legislativo N° 713, Ley que reglamenta la facultad de los trabajadores a participar en las utilidades de las empresas establece lo siguiente:

Sobre las vacaciones, el trabajador tiene derecho a treinta días calendarios de descansar por cada año de trabajo, la retribución de vacaciones será pagada antes de suspender temporalmente sus obligaciones laborales y así poder tomar el descanso correspondiente. El cálculo vacacional es considerado de los días reales de trabajo como: la jornada ordinaria que como mínimo debe ser de cuatro horas, la jornada cumplida en día de descanso, las horas de sobretiempo en número de cuatro o más en un día, las inasistencias por enfermedad ya sea: común, accidentes de trabajo o enfermedad profesional, siempre que no sean mayor de 60 días al año, el descanso pre y post natal; la autorización del sindicato, las faltas permitidas por la norma, acuerdo personal o grupal; el tiempo vacacional correspondiente al año precedente. Con respecto a los descansos que son pagados, el trabajador también tiene derecho a un descanso como mínimo de 24 horas en la semana, que por lo general son el día domingo; aquel personal que laboran en el día que le corresponde

descanso y no es reemplazado por otro día en la semana, tendrán derecho al pago de la remuneración correspondiente a la labor realizada con una adicional del 100%.

Los trabajadores también tienen derecho a descanso pagado en los días feriados como: Año Nuevo, Semana Santa, Fiestas Patrias, Santa Rosa de Lima, Combate de Angamos, Día de todos los Santos, Fiestas Navideñas.

El trabajo realizado en los días feriados no laborables, y no tienen descanso, le corresponde una retribución por la labor realizada, con un pago doble de la remuneración diaria.

2.2.2 Utilidad neta

Según el portal Economipedia (2018)

La utilidad neta es el beneficio económico, efectivo que logran los dueños de una empresa. Ahí se consideran, no solo los ingresos que obtienen, sino también todos los gastos que hubieron para conseguirlos, además de las obligaciones con terceros (tributarias, bancos, personal, etc.)

Según Córdoba Padilla, Marcial. Libro Análisis financiero (2015), define:

El margen de la utilidad neta se conoce o interpreta como un indicador de la producción después de restar de la utilidad operacional, el resultante después de la distribución personal, después de los impuestos que queda como utilidad para la distribución de los socios (p.103)

2.2.3 Beneficios laborales

Tomaya Miyagusuku Jorge. Ninatea Recoba Luis (2016), Gaceta Laboral

Los beneficios laborales son todos aquellos conceptos que reciben los trabajadores por los servicios prestados de manera dependiente. No importa su carácter remunerativo, el monto o el período de pago, pues lo importante es lo que recibe el trabajador por su condición de tal como lo indica la Ley.

Los trabajadores tienen seis beneficios que le corresponde por ley y que se le abonan durante la relación laboral: gratificaciones por fiestas patrias y Navidad, asignación familiar, bonificación por tiempo de servicios, seguro de vida, CTS, utilidades.

Bustamante (2015), define que:

Los beneficios laborales, son todos los adicionales a la remuneración principal que el trabajador recibe independientemente de su carácter remunerativo ni el pago recibido, lo importante es lo que percibe el trabajador por ser su derecho según ley.

2.2.4 Los conceptos remunerativos

Estudio Jurídico Laboral (2015), indica que:

La remuneración es la retribución que se otorga al trabajador como se elaboró en el contrato de trabajo. Es importante destacar que no sólo se paga por el trabajo realizado, sino que el empleador también debe preocuparse en sus beneficios sociales que le corresponde de acuerdo con la ley, vacaciones, los feriados, el seguro, utilidades, asignación familiar, gratificaciones, compensación por tiempo de servicio, sistema de pensiones. Cuando se trata de que el trabajador no presta servicios de manera directa por la razón que se encuentre con descanso médico el empleador debe abonar su salario sin descuento alguno por los días que no laboro.

Porto (2014), indica que:

Cuando una persona realiza un trabajo profesional o realiza una determinada tarea en una empresa, le corresponde recibir un pago por su esfuerzo. Dicha recompensa o retribución se conoce como remuneración, un concepto que deriva del vocablo latino remuneratio, que corresponde a los conceptos remunerativos que por ley corresponde al trabajador.

2.2.5 Estados financieros

Según Carrasco Amalia, Donoso José Antonio, Fresneda Silvia, Larrinaga Carlos, Hernández José Julián & López María del Rosario (2016), define que:

Los estados financieros son los documentos que presentan información económica y financiera de cualquier empresa en base a las normas contables. Otros términos que suelen ser usados para referirse a estos documentos son “estados contables” o “cuentas anuales”. Los estados financieros proporcionan información sobre la situación financiera, la actividad y los flujos de fondos de una empresa y su propósito es servir de utilidad para una amplia gama de usuarios en la toma de decisiones económicas. (p.91)

2.2.6 Estados de resultados

Solis, Y. (2015) *Aplicación de la NIC 19 Beneficios a los empleados a corto plazo y su incidencia en los Estados Financiero de las Empresas comercializadoras de artículos para el hogar del distrito de Trujillo- empresa tiendas de reyes S.A.C. (Tesis de pregrado)*, Universidad Nacional de Trujillo, señala en si tesis que en la formulación de los Estados de Resultados se debe observar lo siguiente:

Los ingresos significan acceso de recursos en forma de aumentos del activo o pérdida del pasivo o la unión de los dos, que causa un crecimiento del patrimonio neto, realizados por venta de bienes, por servicio prestados o por otras actividades hechas en el ejercicio y que no procedan de las aportaciones de los accionistas.

Los gastos significan salida de recursos en forma de pérdida del activo o aumento del pasivo o unión de los dos, que causan decrecimiento del patrimonio neto, resultado del progreso de actividades que pueden ser: administración, comercio, investigación, financiamiento u otras generadas dentro del ejercicio, que no proceden de retiro de capital. (p.20).

Novoa Villa, Héctor Humberto (2017) define que:

El estado de resultados es un modelo en el que se reflejan los ingresos y egresos que se obtienen en un periodo, donde se genera utilidad cuando los ingresos son mayor o pérdida cuando los egresos son mayores.

ELEMENTOS PRINCIPALES DEL ESTADO DE RESULTADOS

Ingresos: Es una partida en donde los aumentos en los resultados económicos que se quiere lograr durante el periodo de una empresa también son aquellos descuentos de las operaciones pasivas que provienen de nuevas aportaciones del capital.

Egresos: Es una partida en donde las disminuciones en los resultados económicos que se quiere lograr durante el periodo de una empresa, también se visualizan en las reducciones de los derechos de intervenciones comerciales, o también en el incremento de obligaciones con terceros, que da como resultado decrecimiento en el patrimonio de la empresa. (p.73)

2.3. Definición de términos básicos.

Utilidad

Ortega, Pacherras & Dermatini (2014) sostiene que:

Las utilidades es una facultad reconocida constitucionalmente y su objetivo es que los trabajadores obtengan las mismas (en caso haya) del empleador, como resultado de la administración del negocio. Las empresas comerciales reconocen las utilidades a los trabajadores por el ocho por ciento (8%) después de los impuestos de un periodo anual. (p.70)

Contrato de Trabajo

Según Bernuy (2009) define que:

El contrato de trabajo es un acuerdo voluntario entre el empleador y el trabajador, donde el trabajador se obliga a proporcionar sus servicios y el empleador a pagar un salario a cambio de ello. Al firmar el contrato de trabajo se inicia el acuerdo laboral, donde este genera derechos y obligaciones para ambos. El contrato de trabajo puede darse

voluntariamente en un tiempo indefinido o sujeto a modalidad. Cabe indicar que el primero podrá darse de manera verbal o escrita y el segundo con requisitos de acuerdo a Ley. (p.87)

Remuneración

Según Bernuy (2009) define que:

La remuneración es la obligación del empleador de pagar al trabajador una contraprestación, generalmente en dinero, a cambio de la actividad que éste pone a disposición. No conforma remuneración computable para el cálculo de los aportes y de seguridad social, así como para ningún derecho o beneficio laboral el valor de las prestaciones alimentarias otorgadas bajo la modalidad de suministro indirecto. (p.88)

Jornada de Trabajo

Según Bernuy (2016) define que:

La jornada de trabajo es para los trabajadores mayores de edad y debe ser ocho horas diarias o cuarenta y ocho semanales como máximo. Conciérne a cada empresa, indicar la jornada de trabajo que regirá en su centro de labores: la hora de ingreso, la hora de salida, la jornada diaria o semanal de la empresa, aun cuando sea una jornada de menos tiempo.

Asignación Familiar

De acuerdo con el DL N°25129 los empleados de régimen privado que no tienen un contrato laboral y tienen hijos menores a 18 años o fueren estudiantes menores a 24 años deben recibir un pago mensual del 10% de la remuneración mínima vital por concepto de asignación familiar.

Vacaciones

Ortega, Pacherras & Demartini (2014) indica que:

Las vacaciones es un derecho que todo trabajador tiene, después de cumplir con ciertos requisitos, de interrumpir sus servicios durante una cierta cantidad de días al año,

sin perder la remuneración que goza, a fin de tomarse un descanso y poder disponer de ese tiempo en temas personales o distraerse. (p.99)

Gratificaciones

Bernuy (2009) define que:

En el concepto de gratificaciones encontramos: las legales y las ordinarias. Se llama gratificaciones legales, aquellas que son obligatorias por ley (ejemplo: Gratificaciones por fiestas patrias y por navidad), y se llaman gratificaciones ordinarias, aquellas que surgen y se dan por convenio o contrato de trabajo entre los trabajadores y el empleador. (p.160)

CTS

Bernuy (2009) define que:

La CTS (Compensación por Tiempo de Servicios) es el beneficio de prevención que tiene el trabajador, es decir lo protege ante la pérdida de su trabajo. La CTS se devenga desde el primer mes que se inicia el vínculo laboral; cumplido este requisito toda fracción se computa por treintavos. Esta es depositada dos veces al año (cada 6 meses) en la institución bancaria y/o financiera elegida por el trabajador. Una vez efectuado el depósito se da por cumplido y pagada la obligación. (p.145)

Seguro Complementario de Trabajo de Riesgo (SCTR)

Obregón (2018) define que:

Los trabajadores, ya sean administrativos o de planta, inscritos en el seguro social de salud y que se encuentran en un centro laboral donde llevan a cabo actividades de alta exposición de riesgo. El seguro complementario de trabajo de riesgo otorga coberturas: por accidentes de trabajo y por enfermedad profesional (p.358, 359)

Capítulo III: Metodología de la Investigación

3.1. Enfoque de la Investigación

El enfoque de la investigación fue cuantitativo. Según Hernández, Fernández y Bautista Sexta Edición (2017) sostienen que el: enfoque cuantitativo usa la recolección de datos para probar hipótesis, con base en la medición y el análisis estadístico, para establecer patrones de comportamiento y probar teorías. El enfoque cuantitativo es secuencial y probatorio (p. 4).

3.2. Variables

3.2.1. Operacionalización de variables

Variable (1): **NIC 19**, Abanto (2015) define la NIC 19 de la siguiente manera: a Señala que la Norma Internacional de Contabilidad 19, Beneficios a los Empleados: La entidad requiere que reconozca un pasivo cuando el empleado ha prestado servicios a cambio de beneficios a los a pagar en el futuro; y un gasto cuando la entidad consume el beneficio económico procedente del servicio prestado por el empleado a cambio de los beneficios a los empleados. Por lo consiguiente, con la aplicación de la NIC 19, Beneficios a los Empleados, se mejoró la presentación razonable de los estados financieros, de esta manera el resultado de nuestra investigación está demostrando coincidencias con lo señalado en el marco teórico. (p. 153)

Variable (2): **Estados financieros**, Rodrigo G. (2015) define que: Los estados financieros deben presentar fielmente la situación y el desempeño financiero de la empresa, así como sus flujos de efectivo, con aplicación correcta de las NIIF o sus normas nacionales, acompañada de informaciones adicionales, cuando sea preciso, y así proporcionar una información razonable de ellos

Tabla 1.

Operacionalización de la Variable Independiente (1). Nic 19

DIMENSIONES	INDICADORES	ITEMS
Utilidad Neta	Marco Normativo	¿La constructora cumple con las normas laborales correspondientes?
		¿La constructora cumple aplicando la NIC 19 en su contabilidad adecuadamente?
Beneficios laborales	Gratificaciones	¿La constructora cumple con el reconocimiento de la gratificación?
		¿Se cumple con el depósito de gratificación en la fecha correspondiente?
	Utilidades	¿El área encargada hace de conocimiento del beneficio de utilidades?
		¿Sabe ud el porcentaje mínimo de personal para pago de utilidades?
	SCTR	¿Se ha implementado el seguro SCTR a los trabajadores?
		¿Dan los implementos necesarios de seguridad para los trabajos que realizan?
	Contrato laboral	¿La constructora cuenta con contrato de trabajo para el personal?
		Aquellos trabajadores que no están en planilla, ¿también tiene un contrato o algún beneficio?
Conceptos Remunerativos	Salarios	¿Cumplen con el pago mensual de salario oportunamente?
		¿El pago se realiza en la fecha indicada según acuerdo o contrato?
	Horas Extras	¿Sabe usted en qué momento surge su derecho de reconocimiento de horas extras?
		¿La constructora cumple con el reconocimiento de las horas extras?
	Vacaciones	¿Cumplen con dar las vacaciones a los trabajadores?
		¿La constructora realiza el pago por el concepto de vacaciones oportunamente?
	CTS	¿La constructora cumple con el reconocimiento de la CTS?
		¿La constructora realiza el pago de CTS en los meses correspondientes?
	Resultados	¿Considera usted que la aplicación de la NIC 19, puede dar resultados beneficiosos para la constructora?

Tabla 2

Operacionalización de la variable Independiente (2). Estados financieros

DIMENSIONES	INDICADORES	ITEMS
Estado de Resultados	Comprensibilidad	¿La información suministrada en los estados financieros es comprendida?
		¿Este estado financiero es de gran utilidad para la toma de decisiones de la gerencia?
	Relevancia	¿Es importante la información contenida en el estado de resultados?
		¿Cree usted que el estado de resultados es de utilidad?
	Fiabilidad	¿Es confiable la información contenida en el estado de resultados?
		¿Es neutral la información presentada?
	Comparabilidad	¿Se puede identificar las diferencias en los estados resultados con otras entidades o periodos anteriores?
		¿Es útil la comparación del estado de resultados a lo largo del tiempo?
Los Aspectos Financieros	Información financiera	¿Tiene conocimiento de que es un estado financiero?
		¿La información financiera ayuda a la mejora en la decisión de la gerencia?
	Ratios financieros	¿Tiene conocimiento si se hace el análisis de los ratios financieros en la empresa?
		¿Usted comprende la interpretación del análisis de ratios financieros?
	Nivel de confianza	¿Son confiables son los aspectos financieros de la empresa?
¿Cree usted que los aspectos financieros de la empresa tienen un nivel de confianza alto?		
Rentabilidad	Aumento de Ventas	¿Esta correcta las medidas que se tomaron para aumentar sus ventas en el año 2019?
	Liquidez	¿Debería la empresa mejorar los índices de liquidez?
		¿Debería adoptar técnicas adecuadas para mejorar la liquidez de la empresa?

3.3. Hipótesis**3.2.1. Hipótesis general**

Existe relación de la NIC 19 y los estados financieros de empresas del sector construcción, Lima 2019.

3.2.2. Hipótesis específicas

H.E.1. Existe relación de la utilidad neta con aplicación de la NIC 19 en el Estado de resultados de las empresas del sector construcción, Lima 2019.

H.E.2. Existe relación de los beneficios laborales y los aspectos financieros de los estados financieros de las empresas del sector construcción, Lima 2019.

H.E.3. Existe relación de los conceptos remunerativos y la rentabilidad de los estados financieros de las empresas del sector construcción, Lima 2019.

3.4. Tipo de investigación

Esta investigación es de tipo aplicada. Nivel explicativo. Hernández, Fernández & Baptista Sexta Edición (2017) define que “La investigación como un conjunto de procesos sistemáticos y empíricos que se aplican al estudio de un fenómeno; es dinámica, cambiante y evolutiva. Se puede manifestar de tres formas: cuantitativa, cualitativa y mixta. Esta última implica combinar las dos primeras. Cada una es importante, valiosa y respetable por igual.” (p.xxv).

3.5. Diseño de investigación

Esta investigación es de diseño transversal, descriptivo, correlacional, no experimental Hernández, Fernández & Baptista Sexta Edición (2017) define que “El diseño de investigación representa el punto donde se conectan las etapas conceptuales del proceso de investigación como el planteamiento del problema.” (p.126)

3.6. Población y muestra de la investigación

3.6.1. Población

La población está constituida por los empleados de la constructora que consta del área administrativa y operativa, del distrito de Santiago de Surco.

Según Hernández, Fernández y Baptista (2014) definieron: “la población es el conjunto de todos los casos que concuerdan con una serie de especificaciones” (p. 174). Por lo tanto, la empresa constructora está conformada por 40 trabajadores.

Tabla 3

Cantidad de población.

Área	Cantidad de trabajadores
Administración - Lima	7
Administración - Ica	10
Obreros	10
Otros	13
TOTAL	40

3.6.2. Muestra

Para obtener datos se utilizó una muestra total del 100% de la población de una constructora supuesto, obteniendo como resultado 40 personas.

3.7 Técnicas e instrumentos de recolección de datos

3.7.1. Técnicas

Las Técnicas que se usaron en la presente investigación fue el análisis documental y la encuesta. A través del análisis documental se logró recopilar la información teórica (página web, artículos) como los estados financieros de una empresa que aplica la NIC 19 y otra que no. Por la encuesta a través de cuestionario al personal de la empresa constructora.

Castro Márquez Fernando (2016) indica que “La recolección de dato son las distintas formas o maneras de obtener la información. La recolección de datos se refiere al uso de una gran diversidad de técnicas y herramientas que pueden ser utilizadas por el analista para desarrollar los sistemas de información, los cuales pueden ser la entrevistas, la encuesta, el cuestionario, la observación” (artículo Saber metodología).

3.7.2. Instrumentos

Los datos se recolecto de la siguiente manera:

- Los instrumentos de recolección de datos fueron los estados financieros de una empresa supuesta de construcción de Santiago de Surco del período 2019 y los estados financieros de Inversiones Centenario del período 2019 para hacer la comparación.
- La encuesta, que consistió en la elaboración de una serie de preguntas de acuerdo con la variable dependiente e independiente, las que serán respondidas por algunos trabajadores supuestos de la empresa a las que se les entrevistara.

Validez

Para la validez y confiabilidad se utilizó el juicio de expertos, que consiste en la participación de 3 personas conocedoras del tema, quienes calificaron en promedio aplicable, dando así la validez de los instrumentos. Asimismo, en el proceso de validación de cada uno de los cuestionarios elaborados por cada una de las variables, se tendrá en cuenta la validez de contenido y para tal efecto se considerarán tres aspectos: pertinencia, relevancia y claridad.

Tabla 4

Validación de juicio de expertos

N°	Experto	Aplicable
Experto 1		Aplicable
Experto 2		Aplicable
Experto 3		Aplicable

Confiabilidad

La confiabilidad del instrumento se halló mediante el programa SPSS. Según Hernández, Fernández y Baptista (2010) “La confiabilidad de un instrumento de medición se determina mediante diversas técnicas, y se refieren al grado en la cual se aplica, repetida al mismo sujeto produce iguales resultados” (p.210).

3.8.2.1 Prueba piloto (20 encuestados)

Tabla 5

Niveles de confiabilidad

Valores	Nivel
De 0,53 a menos	Confiabilidad nula
De 0,54 a 0,59	Confiabilidad baja
De 0,60 a 0,65	Confiable
De 0,66 a 0,71	Muy confiable
0,72 a 0,99	Excelente confiabilidad
1	Confiabilidad perfecta

El resultado que se obtuvo fue el siguiente: 0,864 y 0,801; es decir los instrumentos usados tienen excelente confiabilidad.

Resultados

Tabla 6

Resultado de la confiabilidad de la variable NIC 19

Alfa de Cronbach	N de elementos
,864	18

Tabla 7

Resultado de la confiabilidad de la variable de estados financieros

Alfa de Cronbach	N de elementos
,801	17

Análisis:

El valor del Alpha de Cronbach cuanto más se aproxime a su valor máximo 1, mayor es la fiabilidad de la escala. Además, en determinados contextos, se considera que valores del alfa superiores a 0,7 (dependiendo de la fuente) son suficientes para garantizar la fiabilidad de la escala. Teniendo así que el valor de Alpha de Cronbach para cada instrumento es 0.864 y 0.801 por lo que concluimos los instrumentos son de fuerte confiabilidad.

Conclusión: El Coeficiente de confiabilidad de los instrumentos es de 86.4% y 80% considerados como excelente confiabilidad.

Capítulo IV: Resultados

4.1. Análisis de los Resultados

Ítem 01: ¿La constructora cumple con las normas laborales correspondientes?

Variable: Norma Internacional de Contabilidad 19

Dimensión: Utilidad Neta

Indicador: Marco Normativo

Tabla 8

Norma Internacional de Contabilidad 19 y la utilidad neta

	Frecuencia	Porcentaje	Porcentaje válido	Porcentaje acumulado
Nunca	5	12,5	12,5	12,5
Casi Nunca	8	20,0	20,0	32,5
A veces	8	20,0	20,0	52,5
Casi Siempre	8	20,0	20,0	72,5
Siempre	11	27,5	27,5	100,0
Total	40	100,0	100,0	

Fuente: SPSS Vs.21

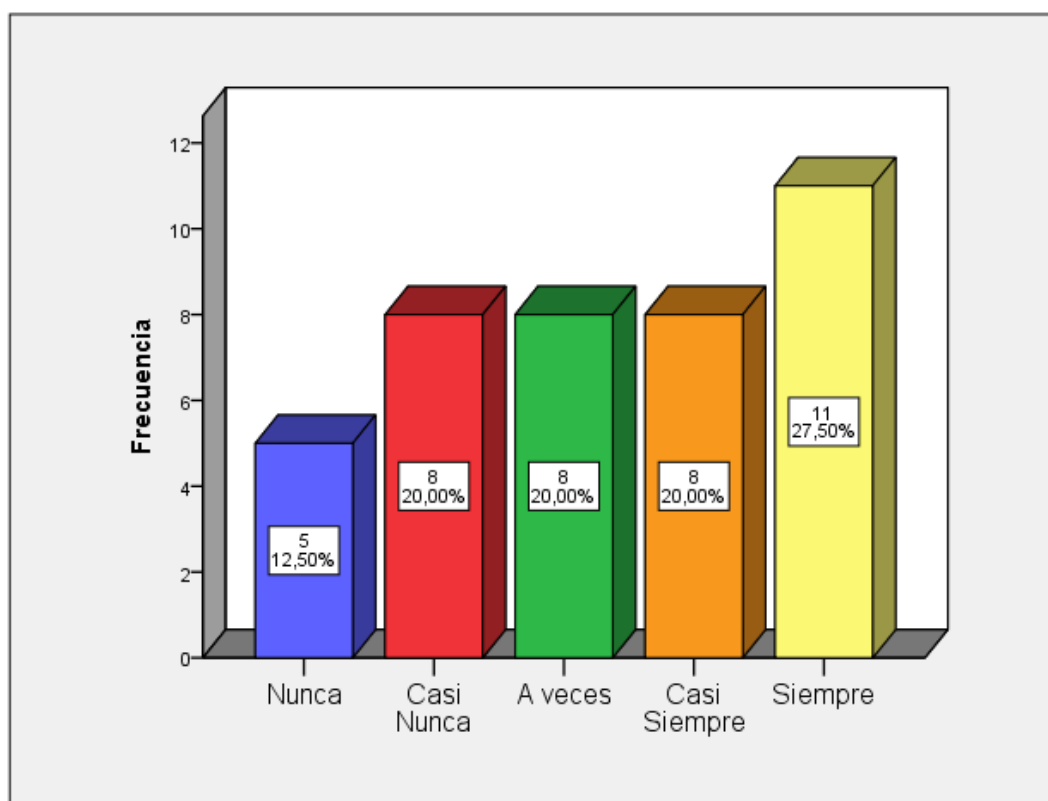


Figura 1 *Norma Internacional de Contabilidad 19 y la utilidad neta***Interpretación:**

En la aplicación de la Norma Internacional de Contabilidad 19 y la utilidad neta, de indicador marco normativo, en una población de 40, el 27.50% manifiestan que siempre, mientras que 60% esta dividido en 20% entre casi nunca, a veces y casi siempre, por ultimo el 12.50 % indica que nunca se cumple con las normas laborales correspondientes en la empresa de construcción de Santiago de Surco.

Ítem 02: ¿La constructora cumple aplicando la NIC 19 en su contabilidad adecuadamente?

Variable: Norma Internacional de Contabilidad 19

Dimensión: Utilidad Neta

Indicador: Marco Normativo

Tabla 9

Norma Internacional de Contabilidad 19 y la utilidad neta

	Frecuencia	Porcentaje	Porcentaje válido	Porcentaje acumulado
Nunca	5	12,5	12,5	12,5
Casi Nunca	8	20,0	20,0	32,5
A veces	10	25,0	25,0	57,5
Casi Siempre	7	17,5	17,5	75,0
Siempre	10	25,0	25,0	100,0
Total	40	100,0	100,0	

Fuente: SPSS Vs.21

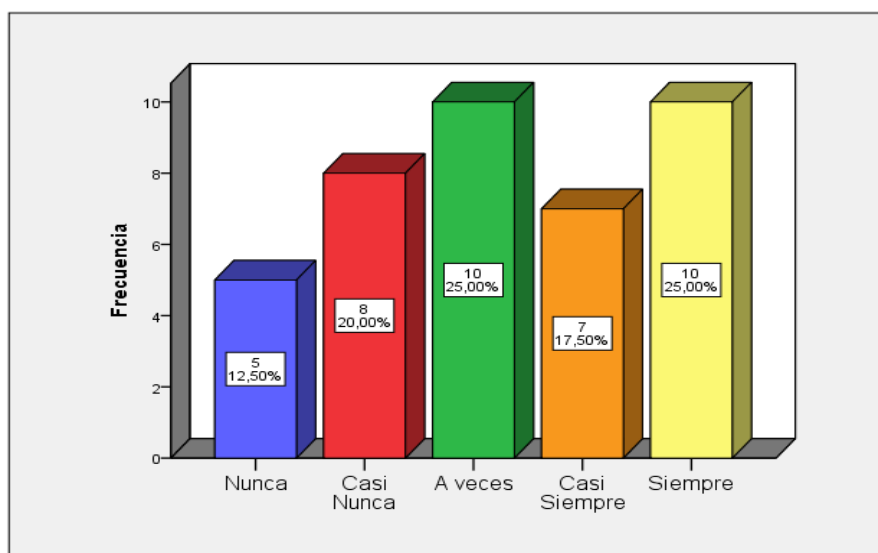


Figura 2 Norma Internacional de Contabilidad 19 y la utilidad neta

Interpretación:

En la aplicación de la Norma Internacional de Contabilidad 19 y la utilidad neta, de indicador marco normativo, en una población de 40, el 25 % manifiestan que siempre y a veces se cumple con la aplicación de dicha NIC en la contabilidad de la constructora de Santiago de Surco, mientras que 20% indica que casi nunca, 17.50 % indica que casi siempre y el 12.50% que nunca.

Ítem 03: ¿La empresa cumple con el reconocimiento de la gratificación?

Variable: Norma Internacional de Contabilidad 19

Dimensión: Beneficios Laborales

Indicador: Gratificaciones

Tabla 10

Norma Internacional de Contabilidad 19 y los beneficios laborales

		Frecuencia	Porcentaje	Porcentaje válido	Porcentaje acumulado
Válidos	Siempre	40	100,0	100,0	100,0

Fuente: SPSS Vs.21

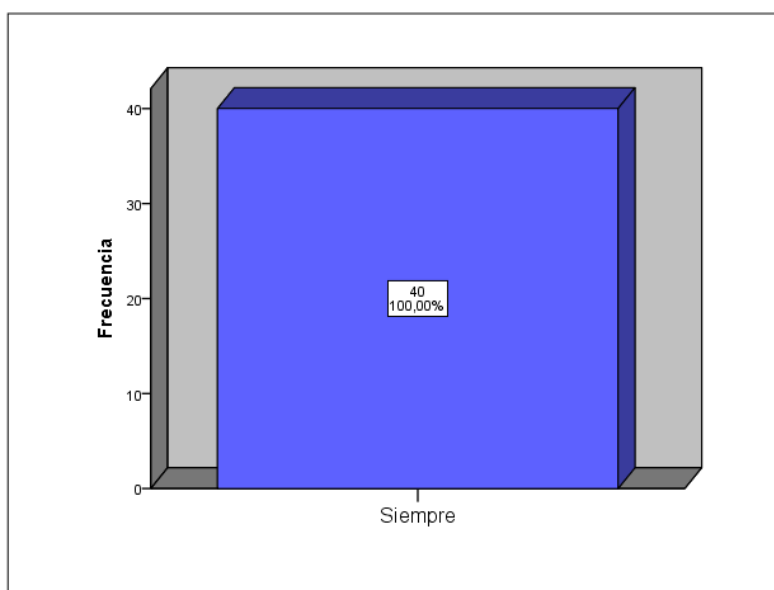


Figura 3 Norma Internacional de Contabilidad 19 y los beneficios laborales

Interpretación:

En la aplicación de la Norma Internacional de Contabilidad 19 y los beneficios laborales, de indicador gratificaciones en una población de 40, el 100% manifiestan que siempre se cumple con el reconocimiento de la gratificación en la empresa de construcción de Santiago de Surco.

Ítem 04: ¿Se cumple con el depósito de gratificación en la fecha correspondiente?

Variable: Norma Internacional de Contabilidad 19

Dimensión: Beneficios Laborales

Indicador: Gratificaciones

Tabla 11

Norma Internacional de Contabilidad 19 y los beneficios laborales

	Frecuencia	Porcentaje	Porcentaje válido	Porcentaje acumulado
Nunca	11	27,5	27,5	27,5
Casi Nunca	12	30,0	30,0	57,5
Válidos A veces	8	20,0	20,0	77,5
Casi Siempre	9	22,5	22,5	100,0
Total	40	100,0	100,0	

Fuente: SPSS Vs.21

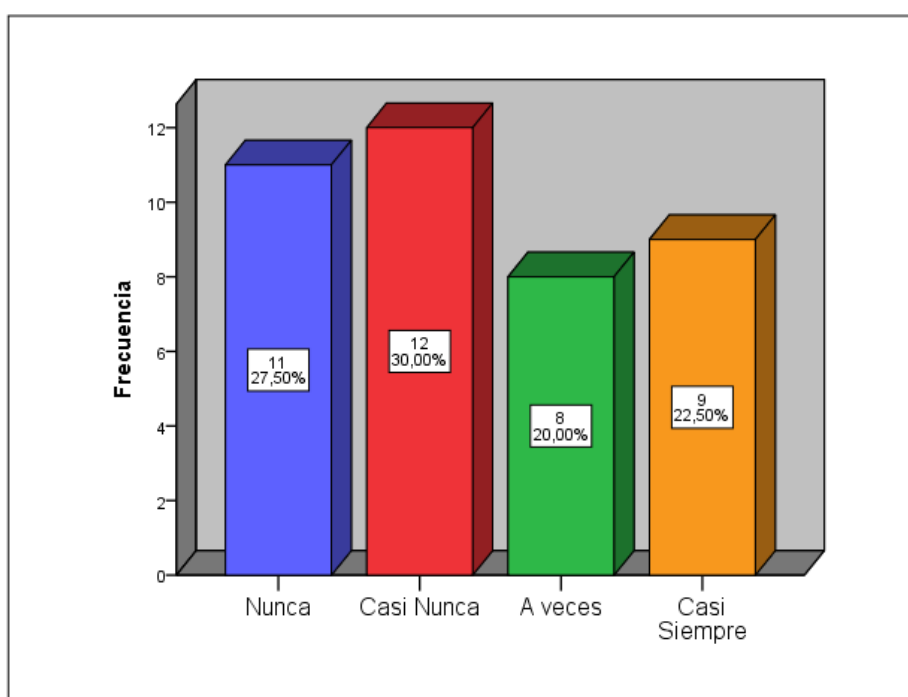


Figura 4 *Norma Internacional de Contabilidad 19 y los beneficios laborales***Interpretación:**

En la aplicación de la Norma Internacional de Contabilidad 19 y la utilidad neta, de indicador gratificaciones, en una población de 40, el 30% manifiestan que casi nunca se cumple con el depósito de la gratificación en la fecha correspondiente, mientras que 27% indica que nunca, el 22.50% que casi siempre y el 20% que a veces.

Ítem 05: ¿El área encargada hace de conocimiento del beneficio de utilidades?

Variable: Norma Internacional de Contabilidad 19

Dimensión: Beneficios Laborales

Indicador: Utilidades

Tabla 12

Norma Internacional de Contabilidad 19 y los beneficios laborales

	Frecuencia	Porcentaje	Porcentaje válido	Porcentaje acumulado
Nunca	3	7,5	7,5	7,5
Casi Nunca	10	25,0	25,0	32,5
A veces	12	30,0	30,0	62,5
Casi Siempre	7	17,5	17,5	80,0
Siempre	8	20,0	20,0	100,0
Total	40	100,0	100,0	

Fuente: SPSS Vs.21

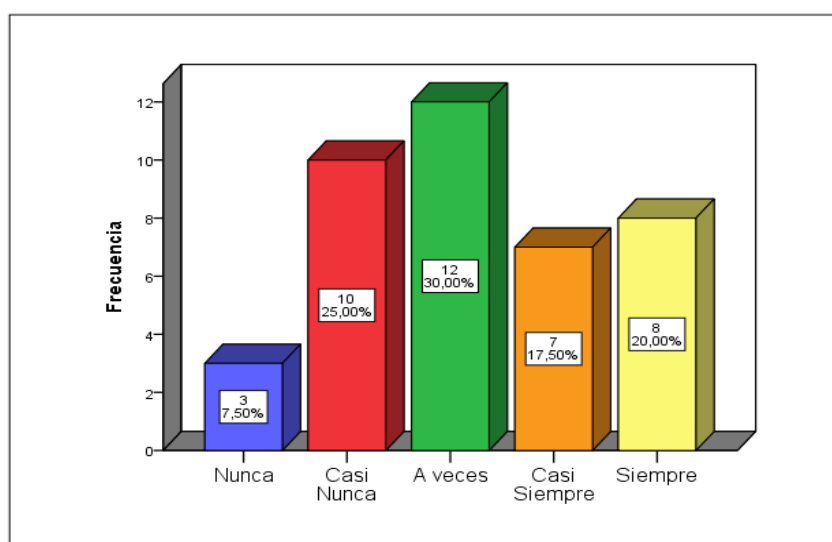


Figura 5 Norma Internacional de Contabilidad 19 y los beneficios laborales

Interpretación:

En la aplicación de la Norma Internacional de Contabilidad 19 y los beneficios laborales, en una población de 40, el 30% manifiestan que a veces, el 25% que casi nunca, el 20% que siempre, 17.50% que casi siempre y el 7.50% que nunca hacen conocimiento del beneficio de utilidades en la empresa de construcción de Santiago de Surco.

Ítem 06: ¿Sabe ud el porcentaje mínimo de personal para pago de utilidades?

Variable: Norma Internacional de Contabilidad 19

Dimensión: Beneficios Laborales

Indicador: Utilidades

Tabla 13

Norma Internacional de Contabilidad 19 y los beneficios laborales

	Frecuencia	Porcentaje	Porcentaje válido	Porcentaje acumulado
Nunca	3	7,5	7,5	7,5
Casi Nunca	1	2,5	2,5	10,0
Válidos A veces	17	42,5	42,5	52,5
Casi Siempre	10	25,0	25,0	77,5
Siempre	9	22,5	22,5	100,0
Total	40	100,0	100,0	

Fuente: SPSS Vs.21

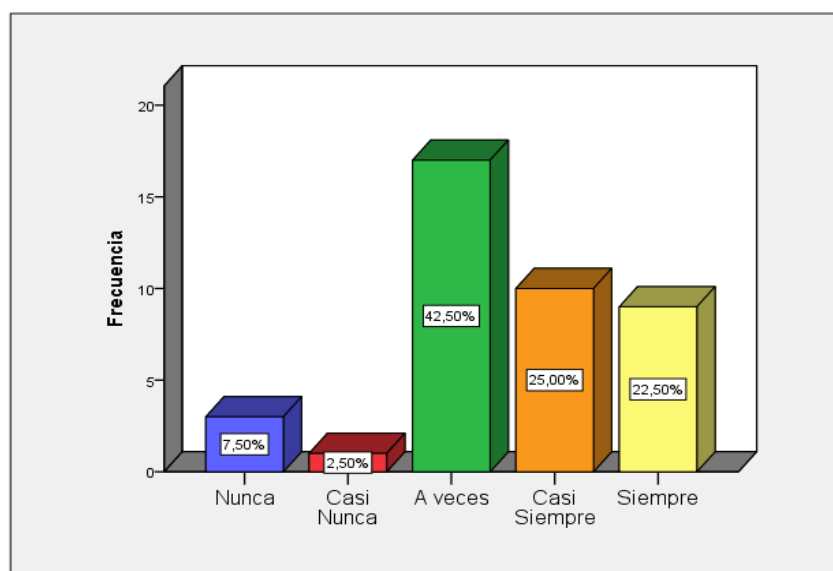


Figura 6 *Norma Internacional de Contabilidad 19 y los beneficios laborales*

Interpretación:

En la aplicación de la Norma Internacional de Contabilidad 19 y los beneficios laborales, en una población de 40, el 42.5% manifiestan que a veces, el 25% que casi siempre, el 22.5% que siempre, 7.50% que nunca y el 2.50% que casi nunca saben del porcentaje mínimo de personal para el pago de utilidades en la empresa de construcción de Santiago de Surco.

Ítem 07: ¿Se ha implementado el seguro SCTR a los trabajadores?

Variable: Norma Internacional de Contabilidad 19

Dimensión: Beneficios Laborales

Indicador: SCTR

Tabla 14

Norma Internacional de Contabilidad 19 y los beneficios laborales

	Frecuencia	Porcentaje	Porcentaje válido	Porcentaje acumulado
Nunca	30	75,0	75,0	75,0
Válidos Casi Nunca	10	25,0	25,0	100,0
Total	40	100,0	100,0	

Fuente: SPSS Vs.21

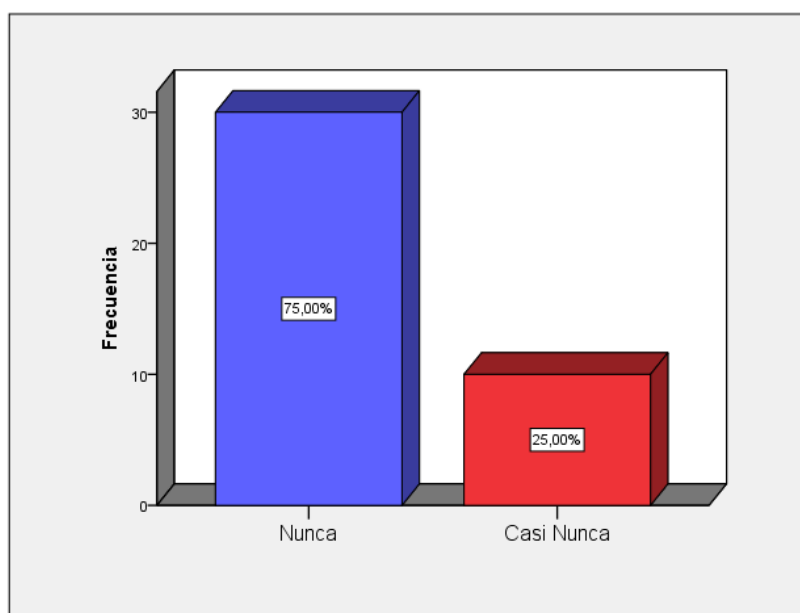


Figura 7 Norma Internacional de Contabilidad 19 y los beneficios laborales

Interpretación:

En la aplicación de la Norma Internacional de Contabilidad 19 y los beneficios laborales, en una población de 40, el 75% manifiestan que nunca y el 25% que casi nunca se ha implementado el seguro de SCTR para los trabajadores en la empresa de construcción de Santiago de Surco.

Ítem 08: ¿Dan los implementos necesarios de seguridad para los trabajos que realizan?

Variable: Norma Internacional de Contabilidad 19

Dimensión: Beneficios Laborales

Indicador: SCTR

Tabla 15

Norma Internacional de Contabilidad 19 y los beneficios laborales

	Frecuencia	Porcentaje	Porcentaje válido	Porcentaje acumulado
Nunca	19	47,5	47,5	47,5
Casi Nunca	7	17,5	17,5	65,0
A veces	6	15,0	15,0	80,0
Casi Siempre	6	15,0	15,0	95,0
Siempre	2	5,0	5,0	100,0
Total	40	100,0	100,0	

Fuente: SPSS Vs.21

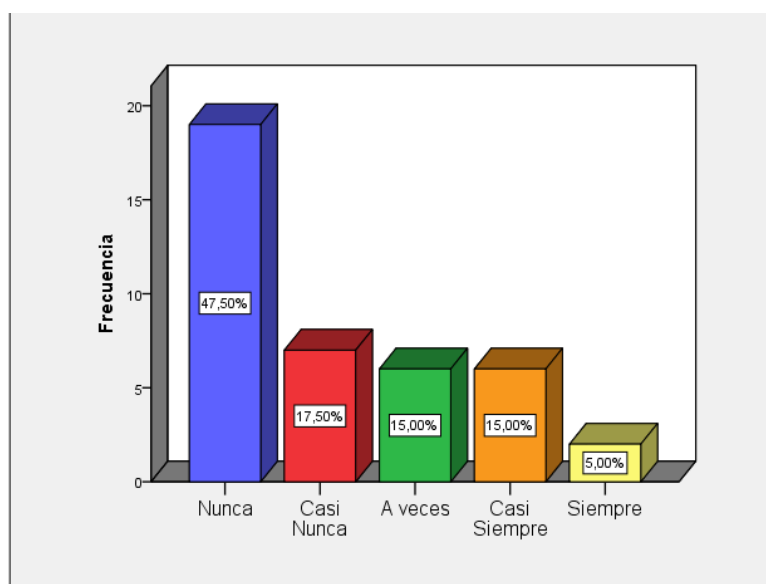


Figura 8 *Norma Internacional de Contabilidad 19 y los beneficios laborales***Interpretación:**

En la aplicación de la Norma Internacional de Contabilidad 19 y los beneficios laborales, en una población de 40, el 47.5% manifiestan que nunca, 17.50% que casi nunca, el 15% dividido entre a veces y casi siempre, y el 5% que siempre se da los implementos necesarios de seguridad para los trabajadores en la empresa de construcción de Santiago de Surco.

Ítem 09: ¿La empresa cuenta con contrato de trabajo para el personal?

Variable: Norma Internacional de Contabilidad 19

Dimensión: Beneficios Laborales

Indicador: Contrato Laboral

Tabla 16

Norma Internacional de Contabilidad 19 y los beneficios laborales

	Frecuencia	Porcentaje	Porcentaje válido	Porcentaje acumulado
Válidos	Nunca	16	40,0	40,0
	Casi Nunca	11	27,5	67,5
	A veces	13	32,5	100,0
	Total	40	100,0	100,0

Fuente: SPSS Vs.21

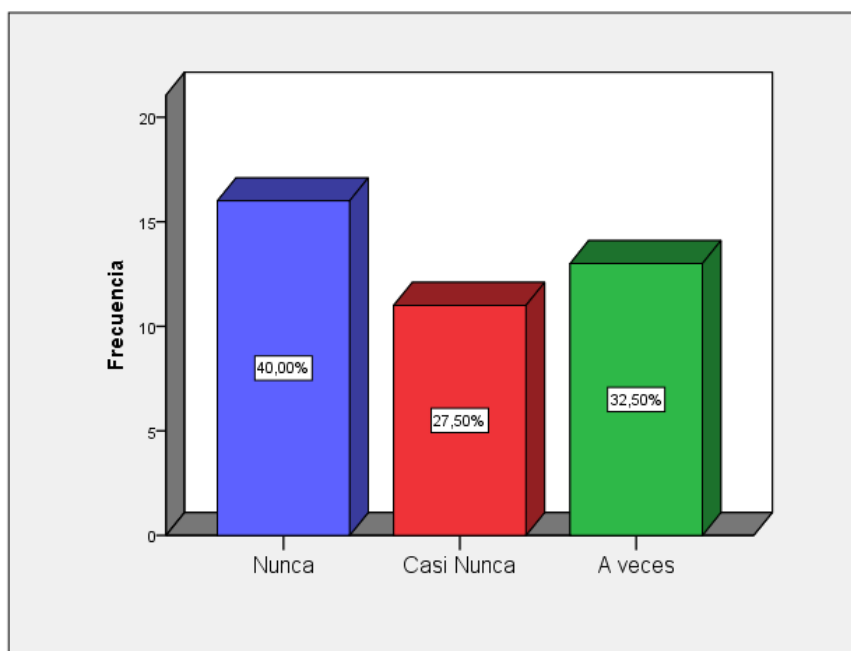


Figura 9 Norma Internacional de Contabilidad 19 y los beneficios laborales

Interpretación:

En la aplicación de la Norma Internacional de Contabilidad 19 y los beneficios laborales, en una población de 40, el 40% manifiestan que nunca, el 32.50% que a veces y el 27.50% que casi nunca que la empresa cuenta con un contrato de trabajo para el personal en la empresa de construcción de Santiago de Surco.

Ítem 10: Aquellos trabajadores que no están en planilla, ¿también tiene un contrato o algún beneficio?

Variable: Norma Internacional de Contabilidad 19

Dimensión: Beneficios Laborales

Indicador: Contrato Laboral

Tabla 17

Norma Internacional de Contabilidad 19 y los beneficios laborales

	Frecuencia	Porcentaje	Porcentaje válido	Porcentaje acumulado
Nunca	2	5,0	5,0	5,0
Casi Nunca	9	22,5	22,5	27,5
Válidos A veces	22	55,0	55,0	82,5
Casi Siempre	7	17,5	17,5	100,0
Total	40	100,0	100,0	

Fuente: SPSS Vs.21

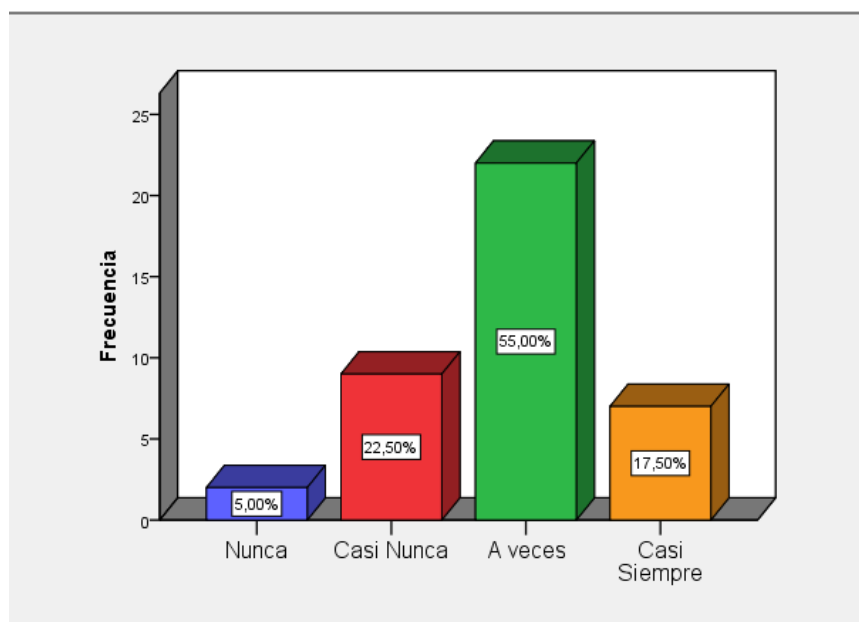


Figura 10 *Norma Internacional de Contabilidad 19 y los beneficios laborales*

Interpretación:

En la aplicación de la Norma Internacional de Contabilidad 19 y los beneficios laborales, en una población de 40, el 55% manifiestan que a veces, el 22.50% que nunca, el 17.50% que casi siempre y el 5% que nunca los trabajadores que no están en planilla tienen un contrato o beneficio en la empresa de construcción de Santiago de Surco.

Ítem 11: ¿Cumplen con el pago mensual de salario oportunamente?

Variable: Norma Internacional de Contabilidad 19

Dimensión: Conceptos Remunerativos

Indicador: Salarios

Tabla 18

Norma Internacional de Contabilidad 19 y los conceptos remunerativos

	Frecuencia	Porcentaje	Porcentaje válido	Porcentaje acumulado
Nunca	9	22,5	22,5	22,5
Casi Nunca	11	27,5	27,5	50,0
Válidos A veces	12	30,0	30,0	80,0
Casi Siempre	8	20,0	20,0	100,0
Total	40	100,0	100,0	

Fuente: SPPS Vs.21

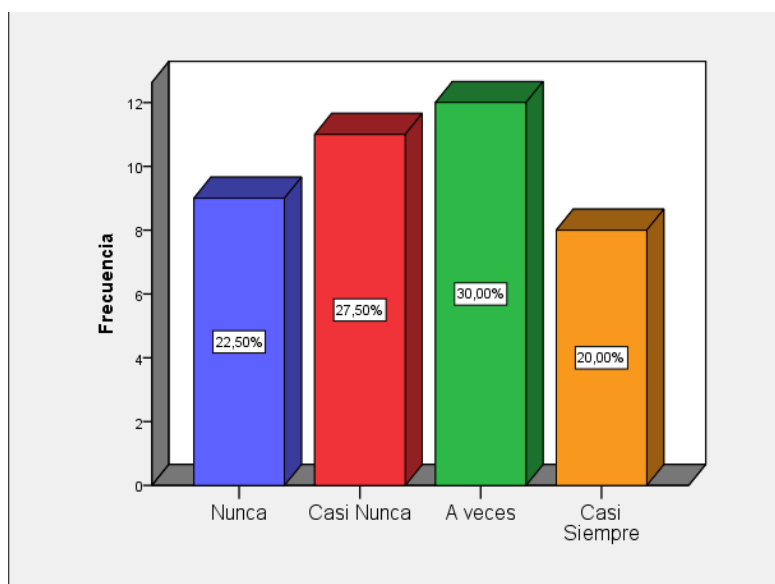


Figura 11 *Norma Internacional de Contabilidad 19 y los conceptos remunerativos***Interpretación:**

En la aplicación de la Norma Internacional de Contabilidad 19 y los conceptos remunerativos, en una población de 40, el 30% manifiestan que a veces, el 27.50% que casi nunca, el 22.50% que nunca y el 20% que casi siempre cumplen con el pago mensual del salario en la fecha correspondiente en la empresa de construcción de Santiago de Surco.

Ítem 12: ¿El pago se realiza en la fecha indicada según acuerdo o contrato?

Variable: Norma Internacional de Contabilidad 19

Dimensión: Conceptos Remunerativos

Indicador: Salarios

Tabla 19

Norma Internacional de Contabilidad 19 y los conceptos remunerativos

	Frecuencia	Porcentaje	Porcentaje válido	Porcentaje acumulado
Nunca	7	17,5	17,5	17,5
Casi Nunca	8	20,0	20,0	37,5
A veces	16	40,0	40,0	77,5
Casi Siempre	8	20,0	20,0	97,5
Siempre	1	2,5	2,5	100,0
Total	40	100,0	100,0	

Fuente: SPSS Vs.21

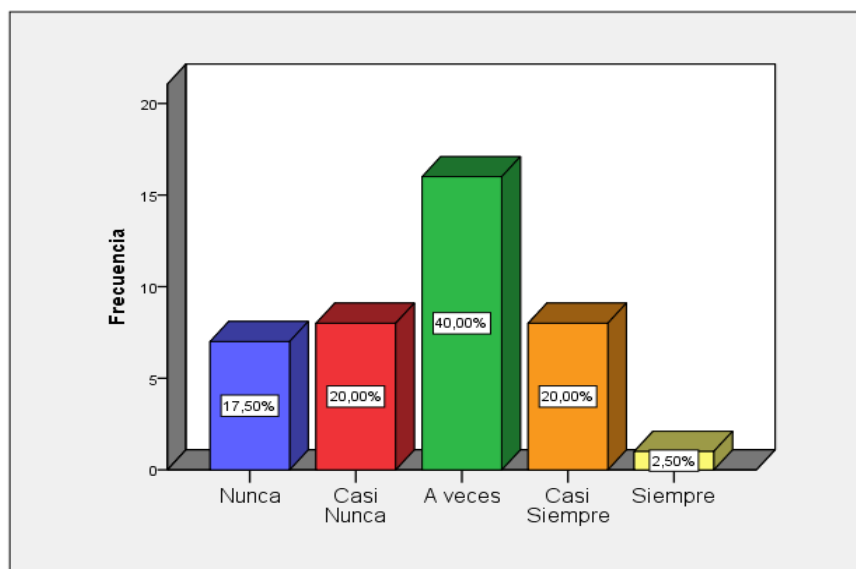


Figura 12 *Norma Internacional de Contabilidad 19 y los conceptos remunerativos***Interpretación:**

En la aplicación de la Norma Internacional de Contabilidad 19 y los conceptos remunerativos, en una población de 40, el 40% manifiestan que a veces, el 20% dividido entre casi nunca y casi siempre, el 17.50% que nunca y el 2.50% que siempre el pago se realiza en la fecha indicada según contrato en la empresa de construcción de Santiago de Surco.

Ítem 13: ¿Sabe usted en qué momento surge su derecho de reconocimiento de horas extras?

Variable: Norma Internacional de Contabilidad 19

Dimensión: Conceptos Remunerativos

Indicador: Horas Extras

Tabla 20

Norma Internacional de Contabilidad 19 y los conceptos remunerativos

	Frecuencia	Porcentaje	Porcentaje válido	Porcentaje acumulado
Nunca	9	22,5	22,5	22,5
Casi Nunca	8	20,0	20,0	42,5
Válidos A veces	17	42,5	42,5	85,0
Casi Siempre	6	15,0	15,0	100,0
Total	40	100,0	100,0	

Fuente: SPSS Vs.21

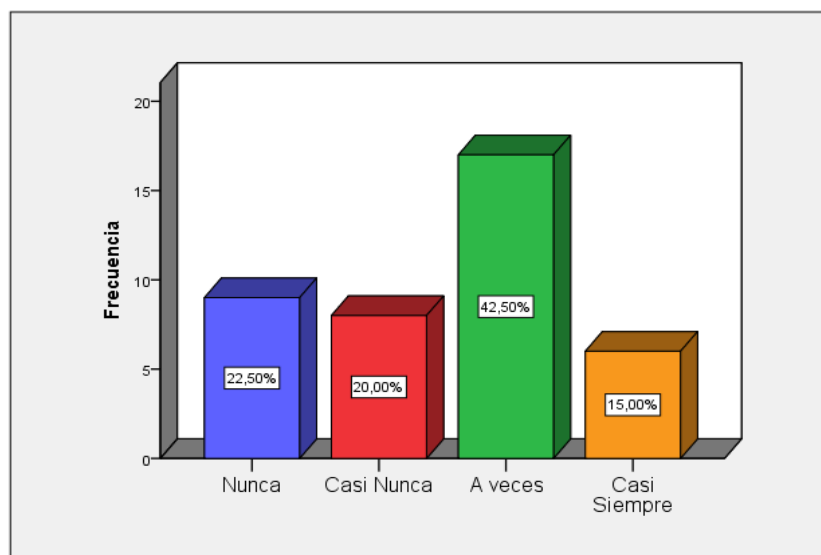


Figura 13 *Norma Internacional de Contabilidad 19 y los conceptos remunerativos***Interpretación:**

En la aplicación de la Norma Internacional de Contabilidad 19 y los conceptos remunerativos, en una población de 40, el 42.50% manifiestan que a veces, el 22.50% que nunca, el 20% que casi nunca y el 15% que casi siempre saben cuándo les corresponde su derecho de reconocimiento de horas extras en la empresa de construcción de Santiago de Surco.

Ítem 14: ¿La empresa cumple con el reconocimiento de las horas extras?

Variable: Norma Internacional de Contabilidad 19

Dimensión: Conceptos Remunerativos

Indicador: Horas Extras

Tabla 21

Norma Internacional de Contabilidad 19 y los conceptos remunerativos

	Frecuencia	Porcentaje	Porcentaje válido	Porcentaje acumulado
Nunca	8	20,0	20,0	20,0
Casi Nunca	6	15,0	15,0	35,0
A veces	16	40,0	40,0	75,0
Casi Siempre	5	12,5	12,5	87,5
Siempre	5	12,5	12,5	100,0
Total	40	100,0	100,0	

Fuente: SPSS Vs.21

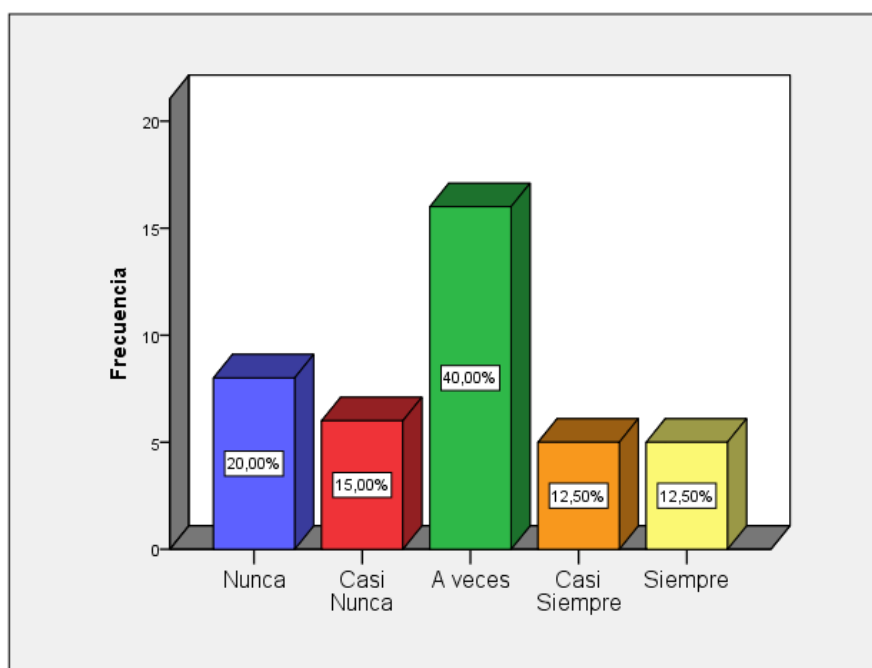


Figura 14 *Norma Internacional de Contabilidad 19 y los conceptos remunerativos***Interpretación:**

En la aplicación de la Norma Internacional de Contabilidad 19 y los conceptos remunerativos, en una población de 40, el 40% manifiestan que a veces, el 20% que nunca, el 15% que casi nunca y el 12.50% dividido entre casi siempre y siempre cumplen con el reconocimiento de horas extras en la empresa de construcción de Santiago de Surco.

Ítem 15: ¿Cumplen con dar las vacaciones a los trabajadores?

Variable: Norma Internacional de Contabilidad 19

Dimensión: Conceptos Remunerativos

Indicador: Vacaciones

Tabla 22

Norma Internacional de Contabilidad 19 y los conceptos remunerativos

	Frecuencia	Porcentaje	Porcentaje válido	Porcentaje acumulado
Nunca	5	12,5	12,5	12,5
Casi Nunca	5	12,5	12,5	25,0
A veces	16	40,0	40,0	65,0
Casi Siempre	11	27,5	27,5	92,5
Siempre	3	7,5	7,5	100,0
Total	40	100,0	100,0	

Fuente: SPSS Vs.21

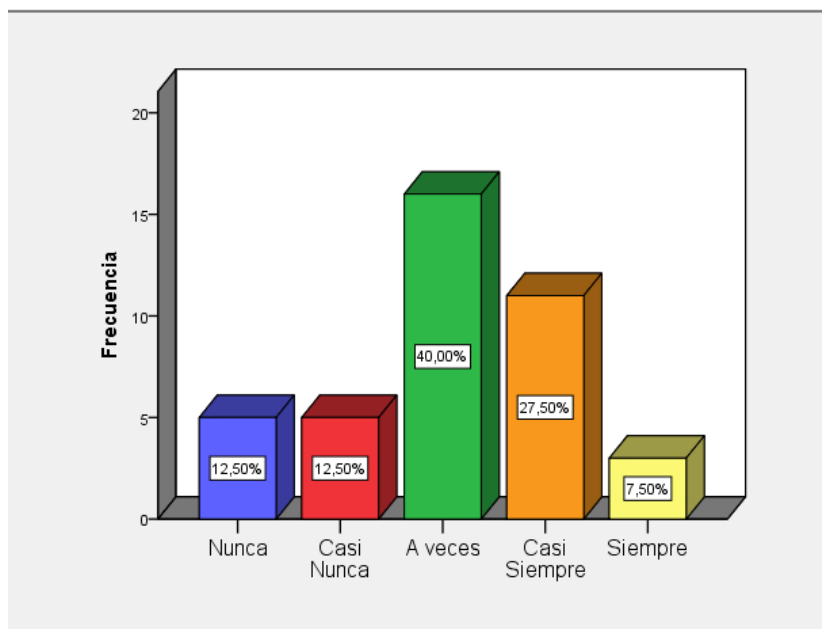


Figura 15 Norma Internacional de Contabilidad 19 y los conceptos remunerativos

Interpretación:

En la aplicación de la Norma Internacional de Contabilidad 19 y los conceptos remunerativos, en una población de 40, el 40% manifiestan que a veces, el 27.50% que casi siempre, el 12.50% dividido entre nunca y casi nunca y el 7.50% que siempre cumplen con dar vacaciones a los trabajadores en la empresa de construcción de Santiago de Surco.

Ítem 16: ¿La empresa realiza el pago por el concepto de vacaciones oportunamente?

Variable: Norma Internacional de Contabilidad 19

Dimensión: Conceptos Remunerativos

Indicador: Vacaciones

Tabla 23

Norma Internacional de Contabilidad 19 y los conceptos remunerativos

	Frecuencia	Porcentaje	Porcentaje válido	Porcentaje acumulado
Nunca	2	5,0	5,0	5,0
Casi Nunca	7	17,5	17,5	22,5
A veces	10	25,0	25,0	47,5
Casi Siempre	6	15,0	15,0	62,5
Siempre	15	37,5	37,5	100,0
Total	40	100,0	100,0	

Fuente: SPSS Vs.21

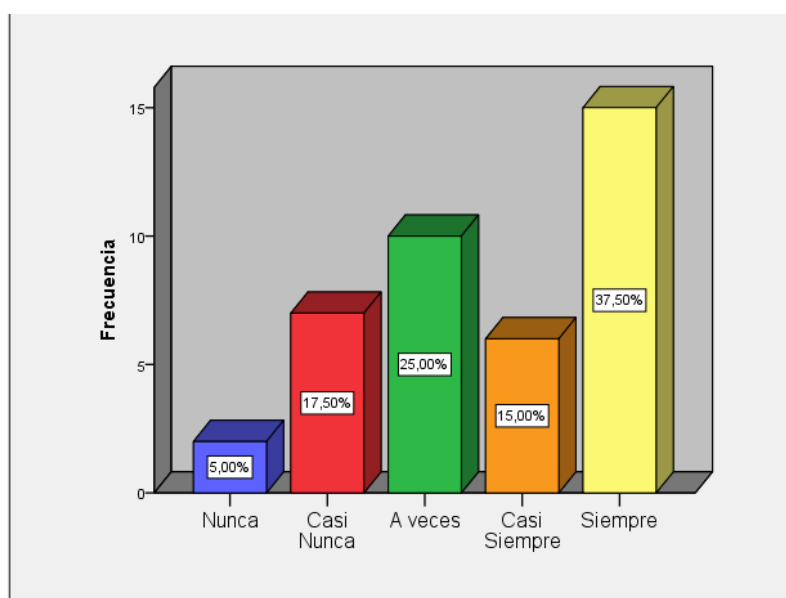


Figura 16 *Norma Internacional de Contabilidad 19 y los conceptos remunerativos***Interpretación:**

En la aplicación de la Norma Internacional de Contabilidad 19 y los conceptos remunerativos, en una población de 40, el 37.50% manifiestan que siempre, el 25% que a veces, el 17.50% que casi nunca, el 15% que casi siempre y el 5% que nunca realizan el pago de vacaciones en la fecha oportuna en la empresa de construcción de Santiago de Surco.

Ítem 17: ¿La empresa cumple con el reconocimiento de la CTS?

Variable: Norma Internacional de Contabilidad 19

Dimensión: Conceptos Remunerativos

Indicador: CTS

Tabla 24

Norma Internacional de Contabilidad 19 y los conceptos remunerativos

	Frecuencia	Porcentaje	Porcentaje válido	Porcentaje acumulado
Válidos				
A veces	10	25,0	25,0	25,0
Casi Siempre	13	32,5	32,5	57,5
Siempre	17	42,5	42,5	100,0
Total	40	100,0	100,0	

Fuente: SPSS Vs.21

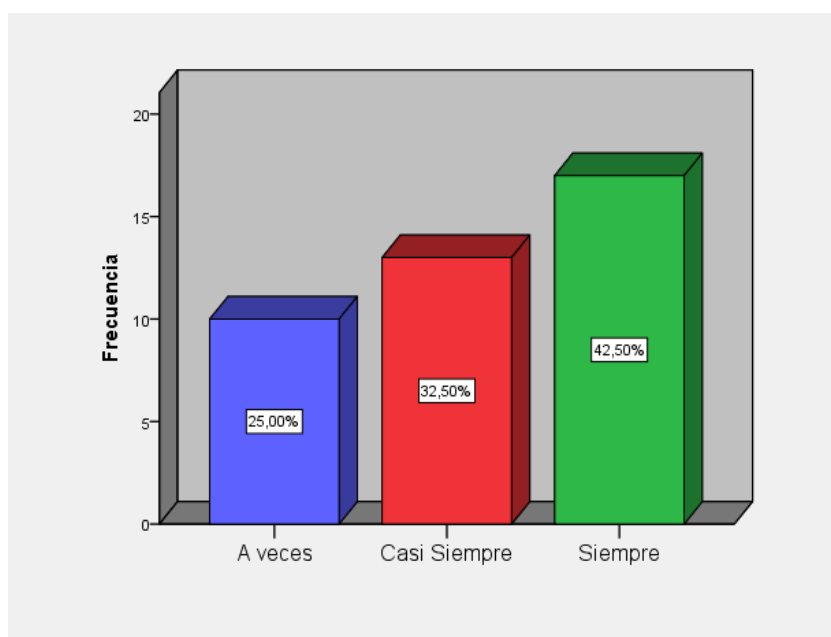


Figura 17 *Norma Internacional de Contabilidad 19 y los conceptos remunerativos***Interpretación:**

En la aplicación de la Norma Internacional de Contabilidad 19 y los conceptos remunerativos, en una población de 40, el 42.50% manifiestan que siempre, el 32.50% que casi siempre y el 25% que a veces se cumple con el reconocimiento de la CTS en la empresa de construcción de Santiago de Surco.

Ítem 18: ¿La empresa realiza el pago de CTS en los meses correspondientes?

Variable: Norma Internacional de Contabilidad 19

Dimensión: Conceptos Remunerativos

Indicador: CTS

Tabla 25

Norma Internacional de Contabilidad 19 y los conceptos remunerativos

	Frecuencia	Porcentaje	Porcentaje válido	Porcentaje acumulado
Válidos				
	Nunca	16	40,0	40,0
	Casi Nunca	16	40,0	80,0
	A veces	8	20,0	100,0
	Total	40	100,0	100,0

Fuente: SPSS Vs.21

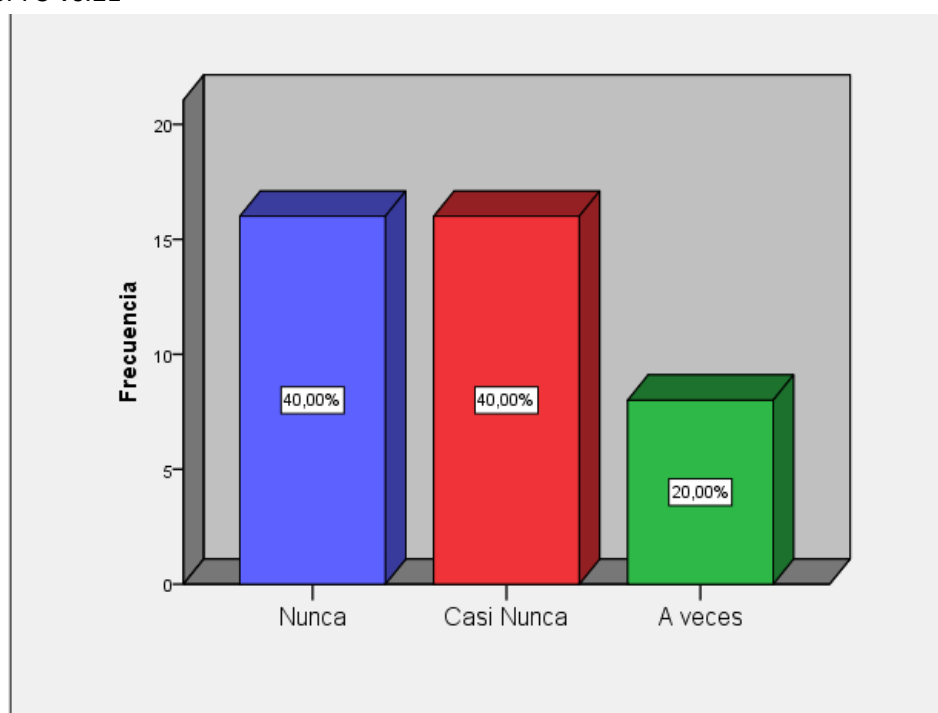


Figura 18 *Norma Internacional de Contabilidad 19 y los conceptos remunerativos***Interpretación:**

En la aplicación de la Norma Internacional de Contabilidad 19 y los conceptos remunerativos, en una población de 40, el 40% manifiestan dividido entre nunca y casi nunca y el 20% que a veces se realiza el pago de CTS en la fecha correspondiente en la empresa de construcción de Santiago de Surco.

Ítem 01: ¿La información suministrada en los estados financieros es comprendida?

Variable: Estados Financieros

Dimensión: Estado de Resultados

Indicador: Comprensibilidad

Tabla 26

Los Estados Financieros y el estado de resultados

	Frecuencia	Porcentaje	Porcentaje válido	Porcentaje acumulado
NUNCA	2	5,0	5,0	5,0
CASI NUNCA	3	7,5	7,5	12,5
A VECES	6	15,0	15,0	27,5
CASI SIEMPRE	8	20,0	20,0	47,5
SIEMPRE	21	52,5	52,5	100,0
Total	40	100,0	100,0	

Fuente: SPPS Vs.21

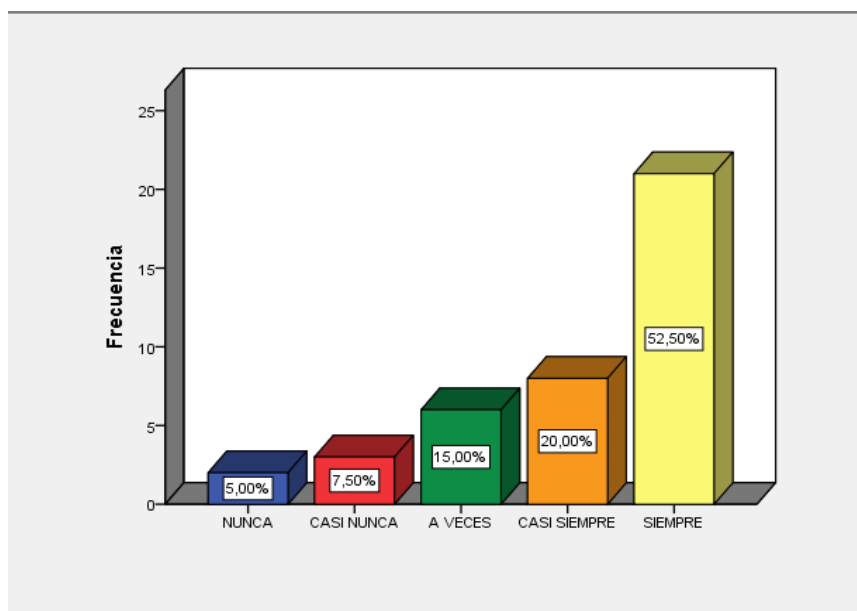


Figura 19 *Los Estados Financieros y el estado de resultados***Interpretación:**

En la aplicación de los Estados financieros y el estado de resultados, en una población de 40, el 52.50% manifiestan que siempre, el 20% que casi siempre, el 15% que a veces, el 7.50% que casi nunca y el 5% que nunca la información indicada en los estados financieros es comprendida en la empresa de construcción de Santiago de Surco.

Ítem 02: ¿Este estado financiero es de gran utilidad para la toma de decisiones de la gerencia?

Variable: Estados Financieros

Dimensión: Estado de Resultados

Indicador: Comprensibilidad

Tabla 27

Los Estados Financieros y el estado de resultados

	Frecuencia	Porcentaje	Porcentaje válido	Porcentaje acumulado
Válidos				
	A VECES	14	35,0	35,0
	CASI SIEMPRE	19	47,5	82,5
	SIEMPRE	7	17,5	100,0
	Total	40	100,0	100,0

Fuente: SPPS Vs.21

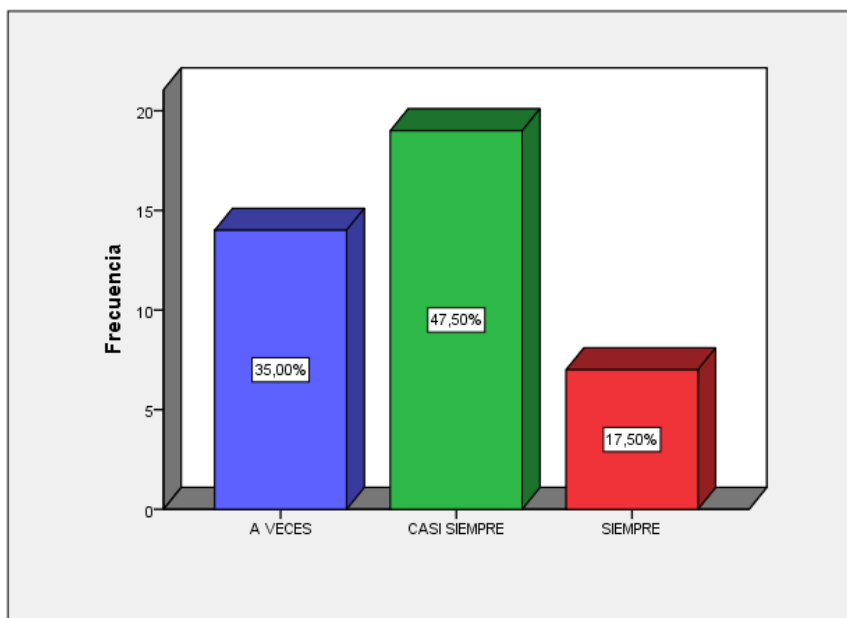


Figura 20 *Los Estados Financieros y el estado de resultados***Interpretación:**

En la aplicación de los Estados financieros y el estado de resultados, en una población de 40, el 47.50% manifiestan que casi siempre, el 35% que a veces y el 17.50% que siempre los estados financieros son de gran utilidad para la toma de decisiones en la empresa de construcción de Santiago de Surco.

Ítem 03: ¿Es importante la información contenida en el estado de resultados?

Variable: Estados Financieros

Dimensión: Estado de Resultados

Indicador: Relevancia

Tabla 28

Los Estados Financieros y el estado de resultados

	Frecuencia	Porcentaje	Porcentaje válido	Porcentaje acumulado
Válidos				
A VECES	5	12,5	12,5	12,5
CASI SIEMPRE	19	47,5	47,5	60,0
SIEMPRE	16	40,0	40,0	100,0
Total	40	100,0	100,0	

Fuente: SPPS Vs.21

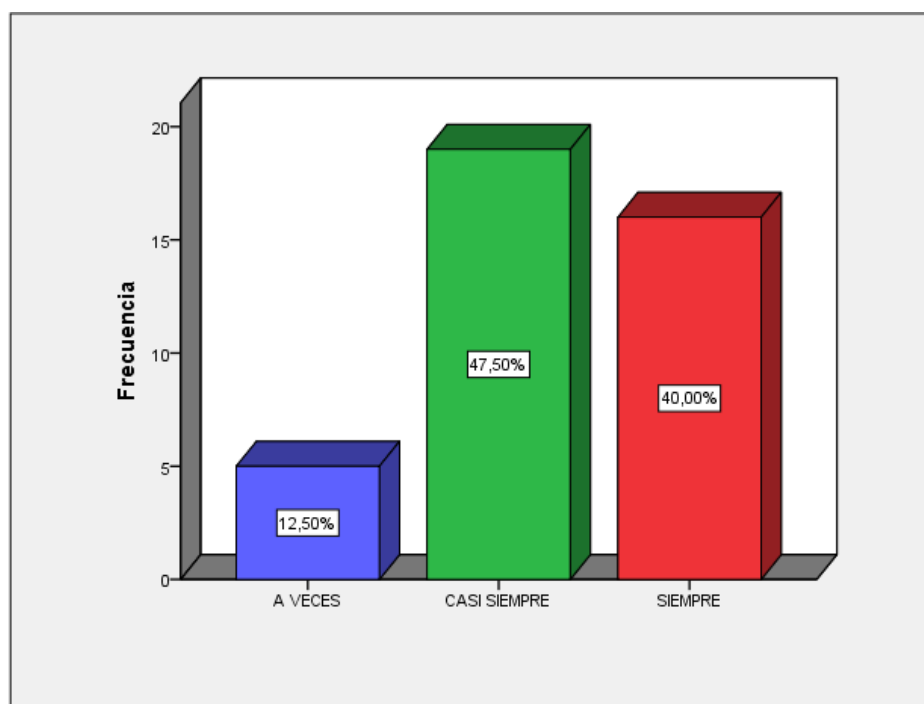


Figura 21 *Los Estados Financieros y el estado de resultados***Interpretación:**

En la aplicación de los Estados financieros y el estado de resultados, en una población de 40, el 47.50% manifiestan que casi siempre, el 40% que siempre y el 12.50% que a veces es importante la información contenida en el estado de resultados en la empresa de construcción de Santiago de Surco.

Ítem 04: ¿Cree usted que el estado de resultados es de utilidad?

Variable: Estados Financieros

Dimensión: Estado de Resultados

Indicador: Relevancia

Tabla 29

Los Estados Financieros y el estado de resultados

	Frecuencia	Porcentaje	Porcentaje válido	Porcentaje acumulado
NUNCA	3	7,5	7,5	7,5
CASI NUNCA	3	7,5	7,5	15,0
A VECES	12	30,0	30,0	45,0
CASI SIEMPRE	9	22,5	22,5	67,5
SIEMPRE	13	32,5	32,5	100,0
Total	40	100,0	100,0	

Fuente: SPSS Vs.21

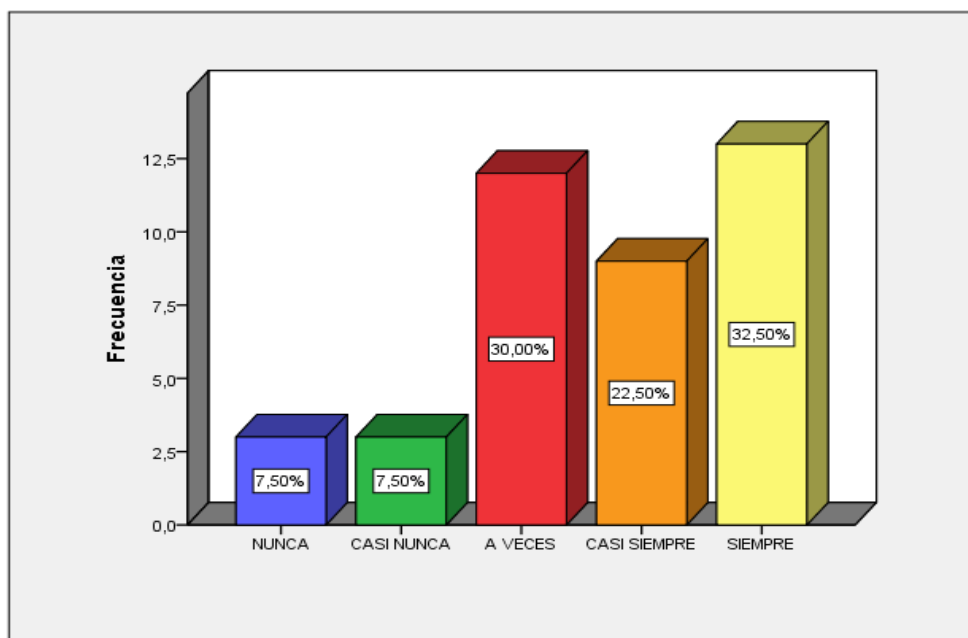


Figura 22 *Los Estados Financieros y el estado de resultados***Interpretación:**

En la aplicación de los Estados financieros y el estado de resultados, en una población de 40, el 32.50% manifiestan que siempre, el 30% que a veces, el 22.50% que casi siempre y el 7.50% dividido entre nunca y casi nunca el estado de resultados es de gran utilidad en la empresa de construcción de Santiago de Surco.

Ítem 05: ¿Es confiable la información contenida en el estado de resultados?

Variable: Estados Financieros

Dimensión: Estado de Resultados

Indicador: Fiabilidad

Tabla 30

Los Estados Financieros y el estado de resultados

	Frecuencia	Porcentaje	Porcentaje válido	Porcentaje acumulado
Válidos	CASI SIEMPRE	8	20,0	20,0
	SIEMPRE	32	80,0	100,0
	Total	40	100,0	100,0

Fuente: SPSS Vs.21

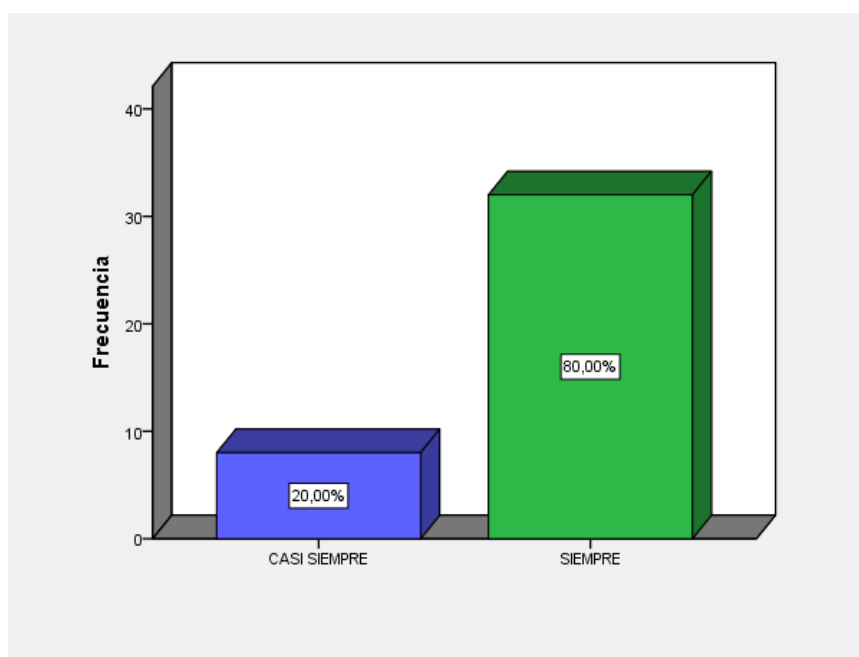


Figura 23 *Los Estados Financieros y el estado de resultados***Interpretación:**

En la aplicación de los Estados financieros y el estado de resultados, en una población de 40, el 80% manifiestan que siempre y el 20% que casi siempre es confiable la información contenida en el estado de resultados en la empresa de construcción de Santiago de Surco.

Ítem 06: ¿Es neutral la información presentada?

Variable: Estados Financieros

Dimensión: Estado de Resultados

Indicador: Fiabilidad

Tabla 31

Los Estados Financieros y el estado de resultados

	Frecuencia	Porcentaje	Porcentaje válido	Porcentaje acumulado
NUNCA	14	35,0	35,0	35,0
CASI NUNCA	5	12,5	12,5	47,5
A VECES	12	30,0	30,0	77,5
CASI SIEMPRE	2	5,0	5,0	82,5
SIEMPRE	7	17,5	17,5	100,0
Total	40	100,0	100,0	

Fuente: SPPS Vs.21

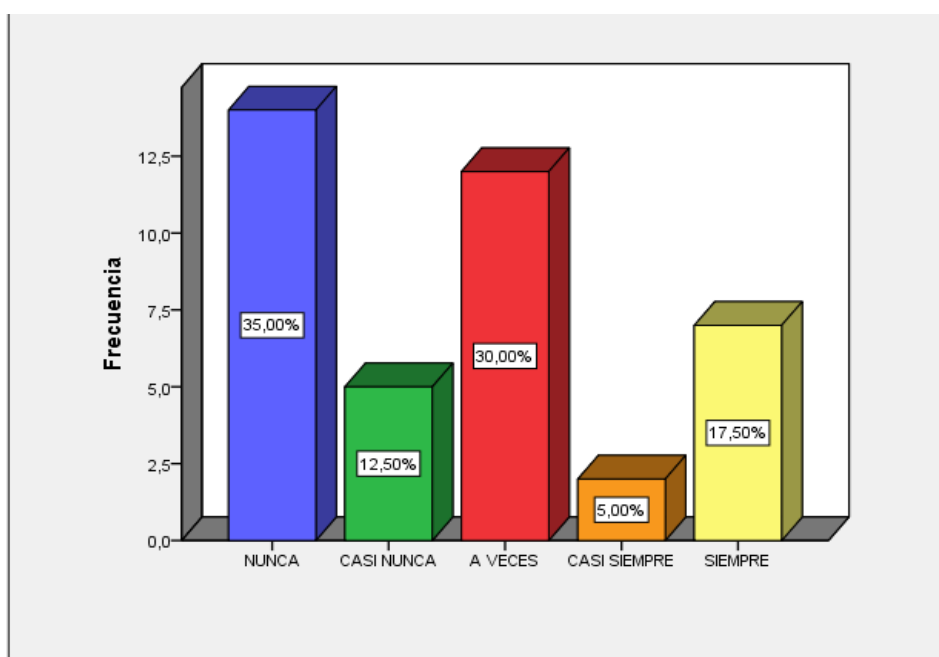


Figura 24 *Los Estados Financieros y el estado de resultados***Interpretación:**

En la aplicación de los Estados financieros y el estado de resultados, en una población de 40, el 35% manifiestan que nunca, el 30% que a veces, el 17.50% que siempre, el 12.50% que casi nunca y el 5% que casi siempre es neutral la información presentada en la empresa de construcción de Santiago de Surco.

Ítem 07: ¿Se puede identificar las diferencias en los estados resultados con otras entidades o periodos anteriores?

Variable: Estados Financieros

Dimensión: Estado de Resultados

Indicador: Comparabilidad

Tabla 32

Los Estados Financieros y el estado de resultados

	Frecuencia	Porcentaje	Porcentaje válido	Porcentaje acumulado
NUNCA	10	25,0	25,0	25,0
CASI NUNCA	7	17,5	17,5	42,5
A VECES	10	25,0	25,0	67,5
CASI SIEMPRE	6	15,0	15,0	82,5
SIEMPRE	7	17,5	17,5	100,0
Total	40	100,0	100,0	

Fuente: SPPS Vs.21

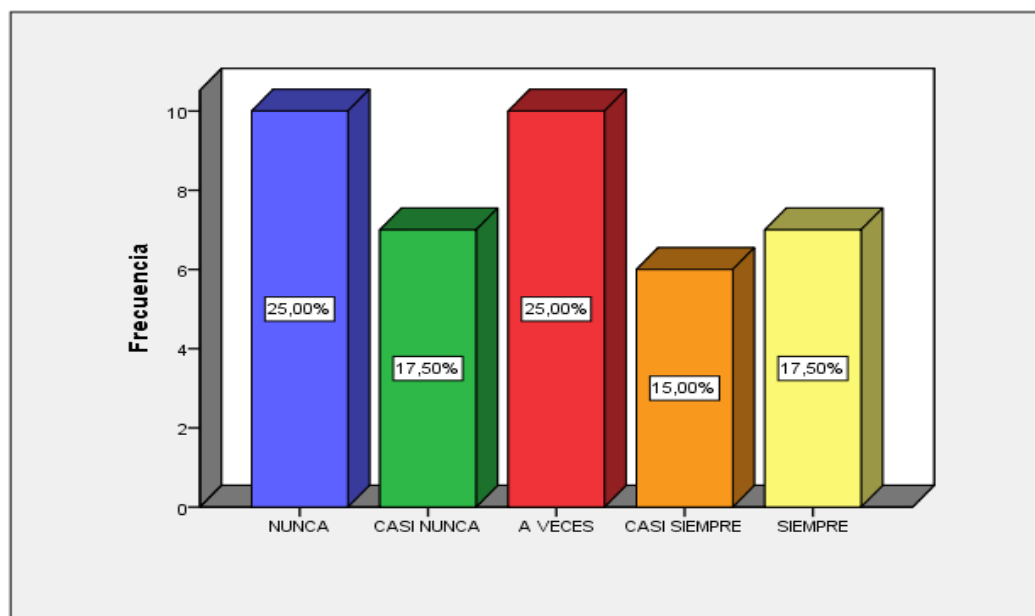


Figura 25 *Los Estados Financieros y el estado de resultados***Interpretación:**

En la aplicación de los Estados financieros y el estado de resultados, en una población de 40, el 25% dividido entre nunca y a veces, el 17.50% dividido entre casi nunca y siempre y el 15% que casi siempre se puede identificar las diferencias en los estados resultados con otras entidades o periodos anteriores de la empresa de construcción de Santiago de Surco.

Ítem 08: ¿Es útil la comparación del estado de resultados a lo largo del tiempo?

Variable: Estados Financieros

Dimensión: Estado de Resultados

Indicador: Comparabilidad

Tabla 33

Los Estados Financieros y el estado de resultados

	Frecuencia	Porcentaje	Porcentaje válido	Porcentaje acumulado
	CASI NUNCA	6	15,0	15,0
	A VECES	10	25,0	40,0
Válidos	CASI SIEMPRE	3	7,5	47,5
	SIEMPRE	21	52,5	100,0
	Total	40	100,0	100,0

Fuente: SPSS Vs.21

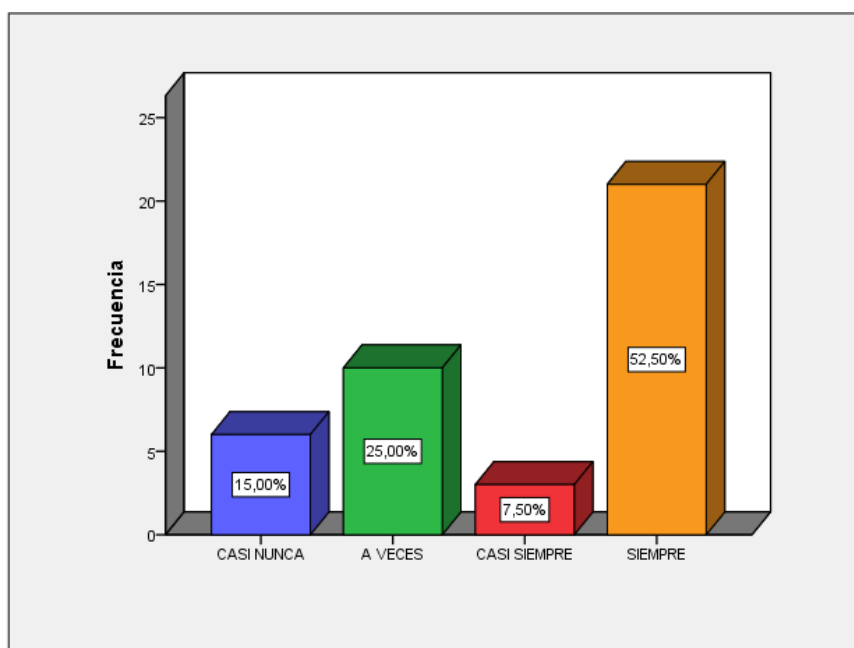


Figura 26 *Los Estados Financieros y el estado de resultados***Interpretación:**

En la aplicación de los Estados financieros y el estado de resultados, en una población de 40, el 52.50% manifiesta que siempre, el 25% que a veces, el 15% que casi nunca y el 7.50% que casi siempre es útil la comparación del estado de resultados a lo largo del tiempo en la empresa de construcción de Santiago de Surco.

Ítem 09: ¿Tiene conocimiento de que es un estado financiero?

Variable: Estados Financieros

Dimensión: Los Aspectos Financieros

Indicador: Información Financiera

Tabla 34

Los Estados Financieros y los aspectos financieros

	Frecuencia	Porcentaje	Porcentaje válido	Porcentaje acumulado
NUNCA	1	2,5	2,5	2,5
CASI NUNCA	1	2,5	2,5	5,0
A VECES	9	22,5	22,5	27,5
CASI SIEMPRE	13	32,5	32,5	60,0
SIEMPRE	16	40,0	40,0	100,0
Total	40	100,0	100,0	

Fuente: SPSS Vs.21

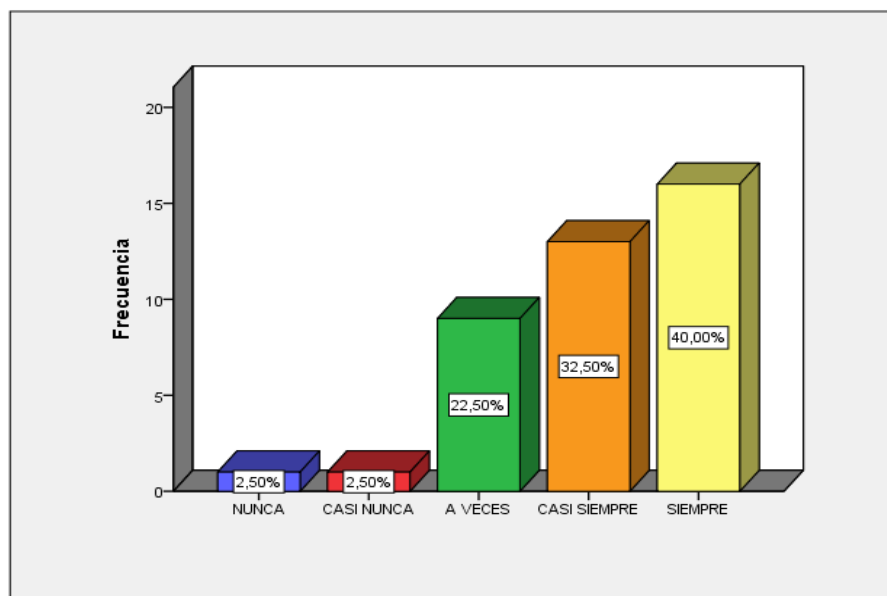


Figura 27 *Los Estados Financieros y los aspectos financieros***Interpretación:**

En la aplicación de los Estados financieros y los aspectos financieros, en una población de 40, el 40% manifiesta que siempre, el 32.5% que casi siempre, el 22.50% que a veces y el 2.50% dividido entre nunca y casi nunca tienen conocimiento de que es un estado financiero de la empresa de construcción de Santiago de Surco.

Ítem 10: ¿La información financiera ayuda a la mejora en las decisiones de la gerencia?

Variable: Estados Financieros

Dimensión: Los Aspectos Financieros

Indicador: Información Financiera

Tabla 35

Los Estados Financieros y los aspectos financieros

	Frecuencia	Porcentaje	Porcentaje válido	Porcentaje acumulado
NUNCA	17	42,5	42,5	42,5
CASI NUNCA	8	20,0	20,0	62,5
A VECES	1	2,5	2,5	65,0
CASI SIEMPRE	5	12,5	12,5	77,5
SIEMPRE	9	22,5	22,5	100,0
Total	40	100,0	100,0	

Fuente: SPSS Vs.21

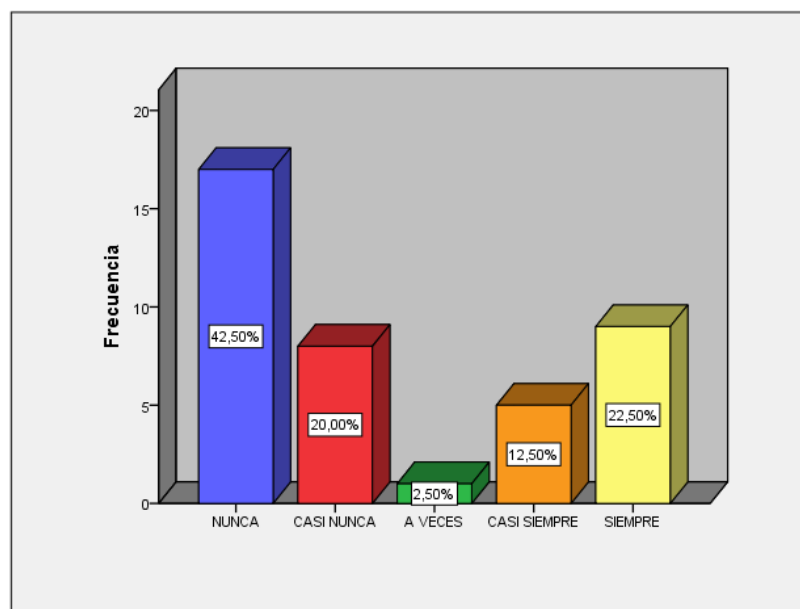


Figura 28 *Los Estados Financieros y los aspectos financieros***Interpretación:**

En la aplicación de los Estados financieros y los aspectos financieros, en una población de 40, el 42.50% manifiesta que nunca, el 22.5% que siempre, el 20% que casi nunca, el 12.50% que casi siempre y el 2.50% que a veces la información financiera ayuda a la mejora en las decisiones de la gerencia de la empresa de construcción de Santiago de Surco.

Ítem 11: ¿Tiene conocimiento si se hace el análisis de los ratios financieros en la empresa?

Variable: Estados Financieros

Dimensión: Los Aspectos Financieros

Indicador: Ratios Financieros

Tabla 36

Los Estados Financieros y los aspectos financieros

	Frecuencia	Porcentaje	Porcentaje válido	Porcentaje acumulado
NUNCA	9	22,5	22,5	22,5
CASI NUNCA	8	20,0	20,0	42,5
A VECES	11	27,5	27,5	70,0
CASI SIEMPRE	4	10,0	10,0	80,0
SIEMPRE	8	20,0	20,0	100,0
Total	40	100,0	100,0	

Fuente: SPSS Vs.21

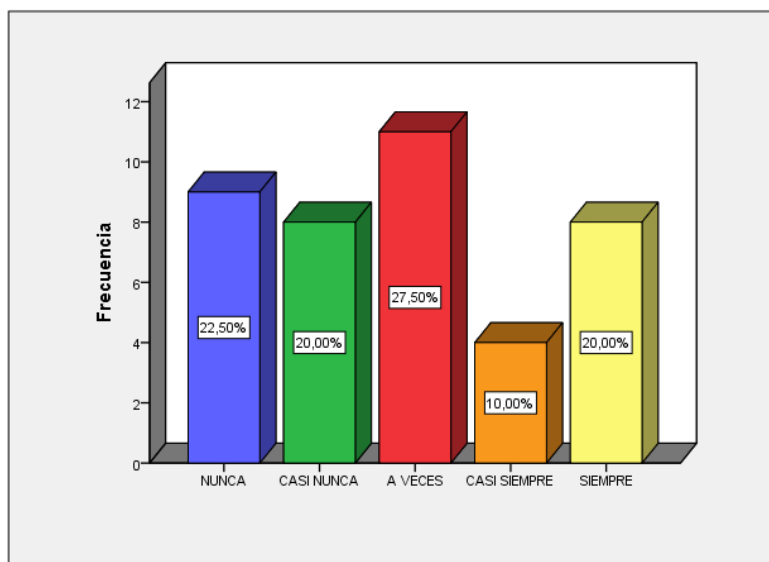


Figura 29 *Los Estados Financieros y los aspectos financieros***Interpretación:**

En la aplicación de los Estados financieros y los aspectos financieros, en una población de 40, el 27.50% manifiesta que a veces, el 22.5% que nunca, el 20% dividido entre siempre y casi nunca y el 10% que casi siempre tiene conocimiento si se hace el análisis de los ratios financieros de la empresa de construcción de Santiago de Surco.

Ítem 12: ¿Usted comprende la interpretación del análisis de ratios financieros?

Variable: Estados Financieros

Dimensión: Los Aspectos Financieros

Indicador: Ratios Financieros

Tabla 37

Los Estados Financieros y los aspectos financieros

	Frecuencia	Porcentaje	Porcentaje válido	Porcentaje acumulado
CASI NUNCA	1	2,5	2,5	2,5
A VECES	2	5,0	5,0	7,5
Válidos CASI SIEMPRE	9	22,5	22,5	30,0
SIEMPRE	28	70,0	70,0	100,0
Total	40	100,0	100,0	

Fuente: SPSS Vs.21

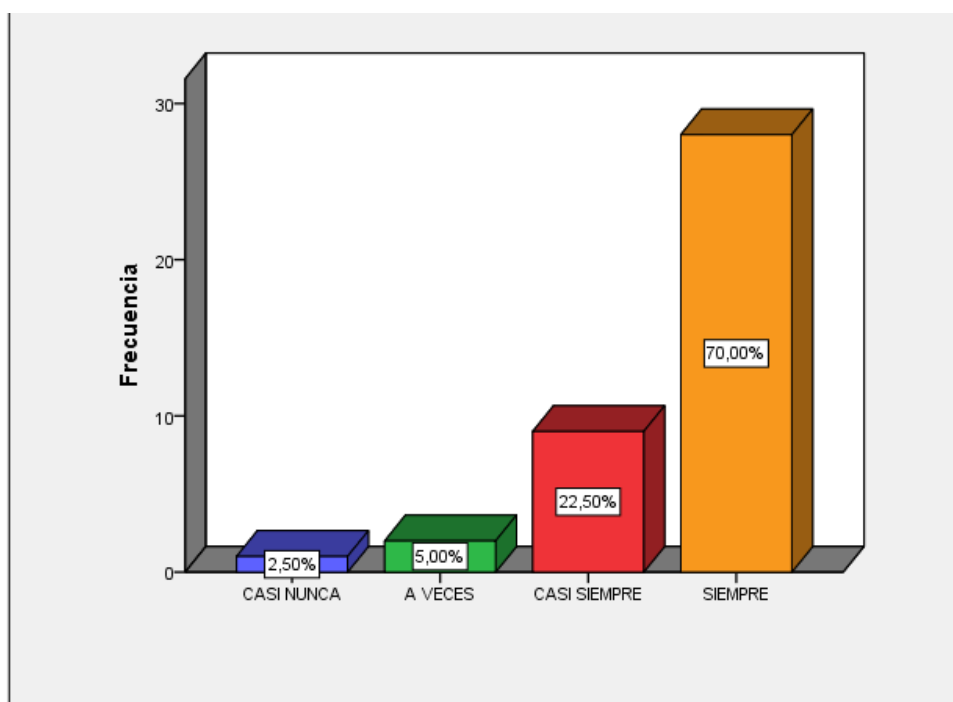


Figura 30 *Los Estados Financieros y los aspectos financieros***Interpretación:**

En la aplicación de los Estados financieros y los aspectos financieros, en una población de 40, el 70% manifiesta que siempre, el 22.5% que casi siempre, el 5% que a veces y el 2.50% que casi nunca comprenden la interpretación del análisis de ratios financieros de la empresa de construcción de Santiago de Surco.

Ítem 13: ¿Son confiables son los aspectos financieros de la empresa?

Variable: Estados Financieros

Dimensión: Los Aspectos Financieros

Indicador: Nivel de Confianza

Tabla 38

Los Estados Financieros y los aspectos financieros

	Frecuencia	Porcentaje	Porcentaje válido	Porcentaje acumulado
NUNCA	4	10,0	10,0	10,0
CASI NUNCA	4	10,0	10,0	20,0
A VECES	14	35,0	35,0	55,0
CASI SIEMPRE	10	25,0	25,0	80,0
SIEMPRE	8	20,0	20,0	100,0
Total	40	100,0	100,0	

Fuente: SPSS Vs.21

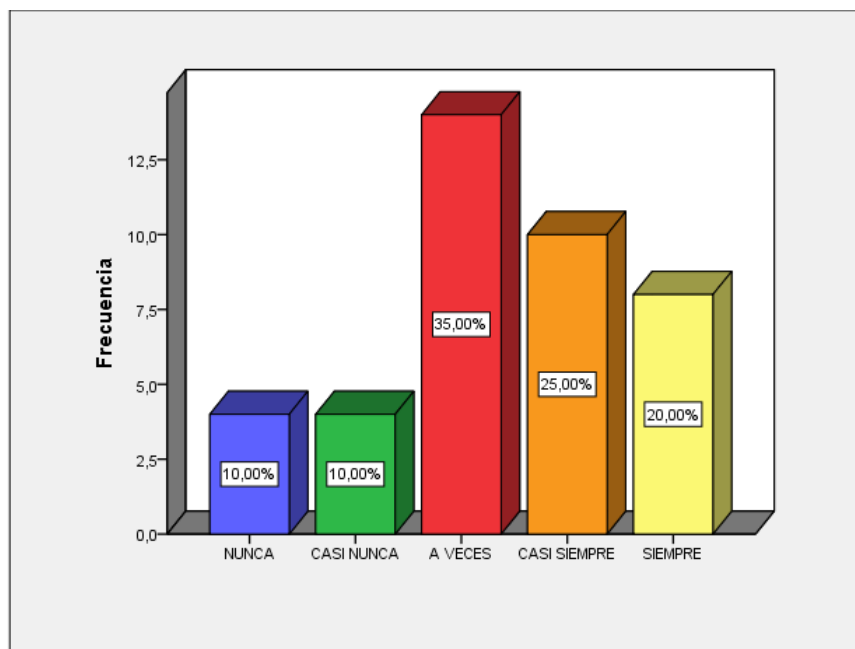


Figura 31 *Los Estados Financieros y los aspectos financieros***Interpretación:**

En la aplicación de los Estados financieros y los aspectos financieros, en una población de 40, el 35% manifiesta que a veces, el 25% que casi siempre, el 20% que siempre y el 10% dividido entre nunca y casi nunca son confiables son los aspectos financieros de la empresa de construcción de Santiago de Surco.

Ítem 14: ¿Cree usted que los aspectos financieros de la empresa tienen un nivel de confianza alto?

Variable: Estados Financieros

Dimensión: Los Aspectos Financieros

Indicador: Nivel de Confianza

Tabla 39

Los Estados Financieros y los aspectos financieros

	Frecuencia	Porcentaje	Porcentaje válido	Porcentaje acumulado
NUNCA	4	10,0	10,0	10,0
CASI NUNCA	1	2,5	2,5	12,5
A VECES	8	20,0	20,0	32,5
CASI SIEMPRE	5	12,5	12,5	45,0
SIEMPRE	22	55,0	55,0	100,0
Total	40	100,0	100,0	

Fuente: SPSS Vs.21

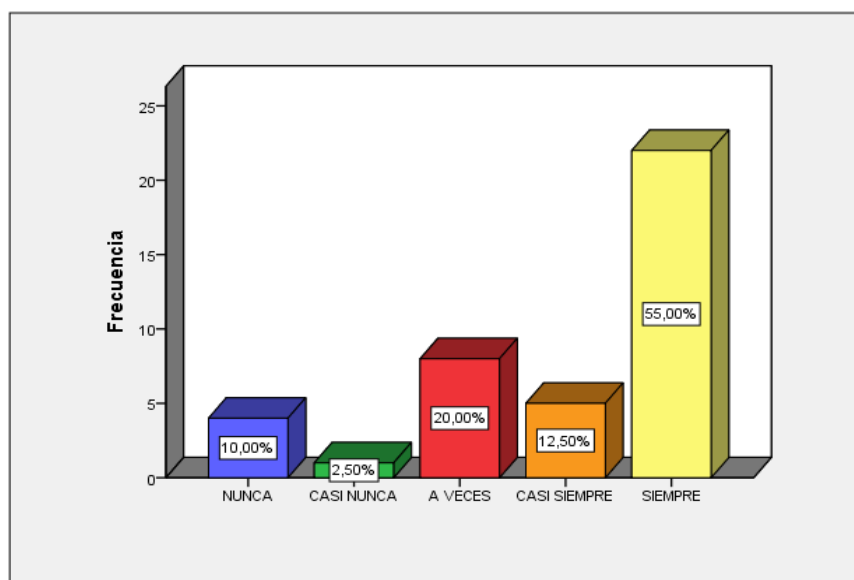


Figura 32 *Los Estados Financieros y los aspectos financieros***Interpretación:**

En la aplicación de los Estados financieros y los aspectos financieros, en una población de 40, el 55% manifiesta que siempre, el 20% que a veces, el 12.50% que casi siempre, el 10% que nunca y el 2.50% que casi nunca cree que los aspectos financieros de la empresa tienen un nivel de confianza alto.

Ítem 15: ¿Esta correcta las medidas que se tomaron para aumentar sus ventas en el año 2019?

Variable: Estados Financieros

Dimensión: Rentabilidad

Indicador: Aumento de Ventas

Tabla 40

Los Estados Financieros y los aspectos financieros

	Frecuencia	Porcentaje	Porcentaje válido	Porcentaje acumulado
CASI NUNCA	1	2,5	2,5	2,5
A VECES	9	22,5	22,5	25,0
Válidos CASI SIEMPRE	15	37,5	37,5	62,5
SIEMPRE	15	37,5	37,5	100,0
Total	40	100,0	100,0	

Fuente: SPSS Vs.21

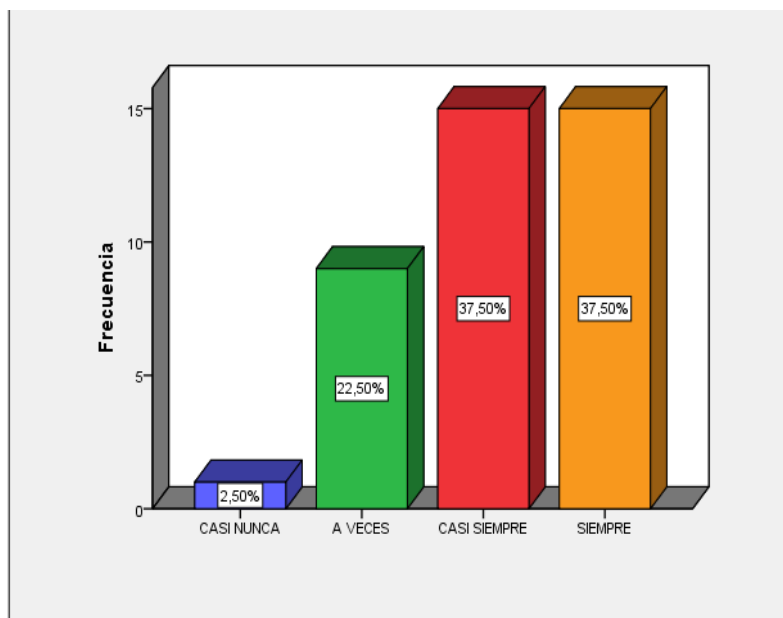


Figura 33 *Los Estados Financieros y los aspectos financieros***Interpretación:**

En la aplicación de los Estados financieros y los aspectos financieros, en una población de 40, el 37.5% dividido entre casi siempre y siempre, el 22.50% que a veces y el 2.50% que nunca esta correcta las medidas que se tomaron para aumentar las ventas de la empresa de construcción en el año 2019.

Ítem 16: ¿Debería la empresa mejorar los índices de liquidez?

Variable: Estados Financieros

Dimensión: Rentabilidad

Indicador: Liquidez

Tabla 41

Los Estados Financieros y los aspectos financieros

	Frecuencia	Porcentaje	Porcentaje válido	Porcentaje acumulado
Válidos				
	A VECES	6	15,0	15,0
	CASI SIEMPRE	17	42,5	57,5
	SIEMPRE	17	42,5	100,0
	Total	40	100,0	100,0

Fuente: SPPS Vs.21

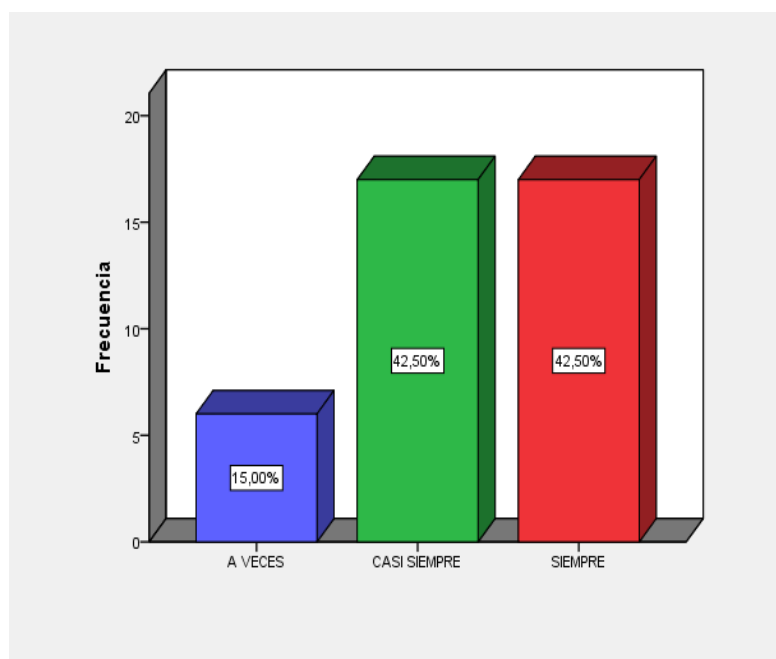


Figura 34 *Los Estados Financieros y los aspectos financieros***Interpretación:**

En la aplicación de los Estados financieros y los aspectos financieros, en una población de 40, el 42.5% dividido entre casi siempre y siempre y el 15% que a veces debería la empresa mejorar los índices de liquidez.

Ítem 17: ¿Debería adoptar técnicas adecuadas para mejorar la liquidez de la empresa?

Variable: Estados Financieros

Dimensión: Rentabilidad

Indicador: Liquidez

Tabla 42

Los Estados Financieros y los aspectos financieros

	Frecuencia	Porcentaje	Porcentaje válido	Porcentaje acumulado
Válidos				
A VECES	3	7,5	7,5	7,5
CASI SIEMPRE	10	25,0	25,0	32,5
SIEMPRE	27	67,5	67,5	100,0
Total	40	100,0	100,0	

Fuente: SPSS Vs.21

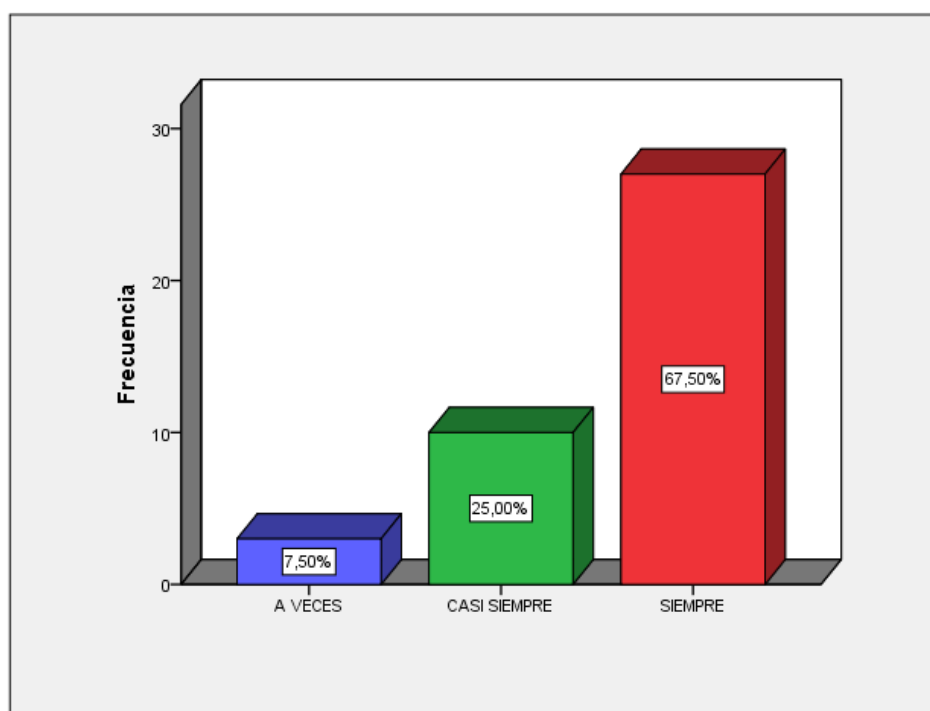


Figura 35 *Los Estados Financieros y los aspectos financieros*

Interpretación:

En la aplicación de los Estados financieros y los aspectos financieros, en una población de 40, el 67.5% manifiesta que siempre, el 25% que casi siempre y el 7.50% que a veces se debería adoptar técnicas adecuadas para mejorar la liquidez de la empresa de construcción de Santiago de Surco.

4.2. Discusión

En esta investigación se realizó diferentes encuestas a personal de una empresa de construcción de Santiago de Surco en supuesto. Los resultados que se obtuvieron en esta investigación nos llevan a indicar que la empresa cumple parcialmente con la NIC 19, lo que indica que sus estados financieros no son del todo veraz. El objetivo fue evaluar el grado de eficacia de la empresa de construcción en cumplir con la Norma y por ende con los beneficios correspondientes al personal.

Así mismo, estos resultados van a ayudar a la evaluación contable poder detectar las causas de este problema de la presente investigación, pues es demostrar como la Norma Internacional de Contabilidad 19 incide en los estados financieros de la empresa de construcción en el año 2019.

Con estos resultados la aplicación de la NIC 19 en los estados financieros de la empresa de construcción es positivo, demostrando como la NIC 19 mediante las provisiones contables se refleja en los estados financieros, proporcionando una información fiable, veraz y transparente a la gerencia, lo que ayudara a mejores decisiones para la empresa.

Los resultados que se obtuvieron, indica que la empresa adolece la falta de aplicación, reconocimiento de los beneficios a los trabajadores, debido a una deficiente función del personal, ya que el área administrativa si tiene conocimiento de la norma para poder aplicarla como corresponde, pues es muy importante que se cumpla con la aplicación de la norma, ya

que mejora la calidad de la información que se obtiene.

Contrastación de hipótesis general

Existe relación de la NIC 19 y los estados financieros de empresas del sector construcción, Lima 2019.

Tabla 43

Correlación de la NIC 19 y Estados Financieros

		NIC19	NIC 19	ESTADOSFIN ANCIEROS	Estados Financieros
NIC19	Correlación de Pearson	1	-,168	,593**	,591**
	Sig. (bilateral)		,301	,000	,000
	N	40	40	40	40
NIC 19	Correlación de Pearson	-,168	1	-,161	-,076
	Sig. (bilateral)	,301		,319	,641
	N	40	40	40	40
ESTADOSFINANCIEROS	Correlación de Pearson	,593**	-,161	1	,901**
	Sig. (bilateral)	,000	,319		,000
	N	40	40	40	40
Estados Financieros	Correlación de Pearson	,591**	-,076	,901**	1
	Sig. (bilateral)	,000	,641	,000	
	N	40	40	40	40

** La correlación es significativa al nivel 0,01 (bilateral).

Interpretación:

Como el nivel de significancia es menor de 0.05 ($0.01 < 0.05$) aceptamos la hipótesis, luego podemos concluir que aun nivel de significancia de 0.01, la aplicación de la Norma Internacional de Contabilidad 19 (Beneficios Sociales de Trabajadores) influye positivamente en los estados financieros de las empresas del sector construcción en el año 2019.

Contrastación de hipótesis específica 1

H.E.1. Existe relación de la utilidad neta con aplicación de la NIC 19 en el Estado de resultados de las empresas del sector construcción, Lima 2019.

Tabla 44

Correlación de la utilidad neta con los Estados Resultados

		UTILIDADNET A	Utilidad Neta	ESTADODER ESULTADOS	Estado de Resultados
UTILIDADNETA	Correlación de Pearson	1	,925**	,159	,138
	Sig. (bilateral)		,000	,328	,395
	N	40	40	40	40
Utilidad Neta	Correlación de Pearson	,925**	1	,025	,095
	Sig. (bilateral)	,000		,879	,561
	N	40	40	40	40
ESTADODERESULTADO S	Correlación de Pearson	,159	,025	1	,772**
	Sig. (bilateral)	,328	,879		,000
	N	40	40	40	40
Estado de Resultados	Correlación de Pearson	,138	,095	,772**	1
	Sig. (bilateral)	,395	,561	,000	
	N	40	40	40	40

** La correlación es significativa al nivel 0,01 (bilateral).

Interpretación:

Como el nivel de significancia es menor de 0.05 ($0.01 < 0.05$) aceptamos la hipótesis, luego podemos concluir que aun nivel de significancia de 0.01, la utilidad neta tiene relación positiva en la aplicación de la NIC 19 en los Estados de Resultados de las empresas del sector construcción en el año 2019.

Contrastación de hipótesis específica 2

H.E.2. Existe relación de los beneficios laborales y los aspectos financieros de los estados financieros de las empresas del sector construcción, Lima 2019.

Tabla 45

Correlación de los beneficios laborales con los aspectos financieros

		BENEFICIOS LABORALES	Beneficios Laborales	LOSASPECT OSFINANCIE ROS	Los Aspectos Financieros
BENEFICIOSLABORALES	Correlación de Pearson	1	,882**	,519**	,382*
	Sig. (bilateral)		,000	,001	,015
	N	40	40	40	40
Beneficios Laborales	Correlación de Pearson	,882**	1	,440**	,368*
	Sig. (bilateral)	,000		,004	,020
	N	40	40	40	40
LOSASPECTOSFINANCI EROS	Correlación de Pearson	,519**	,440**	1	,566**
	Sig. (bilateral)	,001	,004		,000
	N	40	40	40	40
Los Aspectos Financieros	Correlación de Pearson	,382*	,368*	,566**	1
	Sig. (bilateral)	,015	,020	,000	
	N	40	40	40	40

** La correlación es significativa al nivel 0,01 (bilateral).

Interpretación:

Como el nivel de significancia es menor de 0.05 ($0.01 < 0.05$) aceptamos la hipótesis, luego podemos concluir que aun nivel de significancia de 0.01, los beneficios laborales y los aspectos financieros tienen relación positiva en los Estados Financieros de las empresas del sector construcción en el año 2019.

Contrastación de hipótesis específica 3

H.E.3. Existe relación de los conceptos remunerativos y la rentabilidad de los estados financieros de las empresas del sector construcción, Lima 2019.

Tabla 46

Correlación de los conceptos remunerativos con la rentabilidad

		CONCEPTOS REMUNERATI VOS	Conceptos Remunerativo s	RENTABILIDA D	Rentabilidad
CONCEPTOSREMUNERATIVOS	Correlación de Pearson Sig. (bilateral) N	1 40	,383* 40	-,028 ,865 40	-,019 ,908 40
Conceptos Remunerativos	Correlación de Pearson Sig. (bilateral) N	,383* ,015 40	1 40	-,069 ,672 40	-,033 ,841 40
RENTABILIDAD	Correlación de Pearson Sig. (bilateral) N	-,028 ,865 40	-,069 ,672 40	1 40	,914** ,000 40
Rentabilidad	Correlación de Pearson Sig. (bilateral) N	-,019 ,908 40	-,033 ,841 40	,914** ,000 40	1 40

*. La correlación es significativa al nivel 0,05 (bilateral).

Interpretación:

Como el nivel de significancia de 0.05 ($0.05 = 0.05$) aceptamos la hipótesis, luego podemos concluir que aun nivel de significancia de 0.05, los conceptos remunerativos y la rentabilidad tienen relación positiva en los Estados Financieros de las empresas del sector construcción en el año 2019.

Conclusiones

Primero: La aplicación de la NIC 19 con el reconocimiento de gasto de los beneficios laborales de los trabajadores y del pago en la fecha correspondiente, ayuda a tener una información veraz, oportuna y objetiva de los estados financieros, ya que refleja un pasivo real en la cuenta de remuneraciones y participaciones por pagar de los empleados, debido a que se provisiona mes a mes los importes correctos, lo que permite reflejar los resultados tal como son y en el momento oportuno.

Segundo: Las empresas de construcción que usan la NIC 19 tienen una mejor utilidad neta que se refleja en el Estado de resultados de la empresa, pues al expresar el beneficio económico real tal y como es, se mostrará su utilidad neta correcta.

Tercero: Las empresas de construcción que no usan la NIC 19, no pagan los conceptos remunerativos y beneficios sociales que corresponden a los trabajadores en su fecha correspondiente.

Cuarto: Si se aplica la NIC 19, se mostraría una eficiente toma de decisiones de la alta dirección, que se muestra en los resultados de la gestión económica y financiera de la empresa, como se ve en la empresa que si cumple con la norma. En la empresa que no cumple se observa que no provisiono los gastos correspondientes según la norma contable, ya que su pasivo en los gastos de personal es alto y no hubo un buen análisis e interpretación de los mismos.

Recomendaciones

Primero: Se recomienda a las empresas de construcción adoptar la NIC 19 en la elaboración y descripción de sus Estados Financieros, ya que permitirá llevar un adecuado registro de todos los beneficios reales y de esta manera obtener una información financiera y económica real de la empresa.

Segundo: Se recomienda a las empresas de construcción adoptar la NIC 19 en la preparación de sus estados de resultados, a fin de obtener un importe de utilidad neta real, tal y como es y de esta manera sirva para que los accionistas puedan tomar la decisión correcta en destinar dicha utilidad neta real como un aumento de capital o bien a una repartición de dividendos entre ellos.

Tercero: Se recomienda a las empresas de construcción cumplir con los beneficios de ley, mediante un plan coordinado con los trabajadores, además de promover la participación de los trabajadores a través de reuniones mensuales, motivándolos con premiaciones por el esfuerzo realizado, ayudando a incrementar la satisfacción laboral en la empresa.

Cuarto: Con todo lo anterior mencionado, se recomienda a la alta gerencia de las empresas de construcción mejorar su gestión económica y financiera de la empresa, examinando, analizando e interpretando los estados financieros, con las provisiones correctas y reales de los gastos correspondientes, para una correcta toma de decisiones para la empresa.

Referencias Bibliográficas

- Abanto, B. M. (2015) *Normas Internacionales de Contabilidad: NIC, NIIF, SIC, CINIIF*. Lima-Perú. Editorial Gaceta Jurídica.
- Aguirre, A. y Tobar, C. (2015). *NIC 19: Beneficios a los empleados*. (blog). Recuperado de https://www.academia.edu/15443383/NIC_19_Beneficio_a_los_empleados.
- Arostegui. Paredes. Soto. (2019). *Aplicación de la NIC 19 Beneficios de los empleados y su impacto en la información financiera de las empresas fábrica de muebles en la ciudad de Huánuco* (Tesis de pregrado). Universidad Nacional Hermilio Valdizan, Huánuco, Perú.
- Bernuy, O. (2009). *Manual Laboral- Teoría y práctica*. Lima.
- Calderón. Chumbes (2018). *Políticas contables en los estados financieros de las empresas constructoras en la provincia de Huamanga 2015-2016*. (Tesis de pregrado). Universidad Nacional San Cristóbal de Huamanga, Perú.
- Carrasco, A., Donoso, J., Fresneda, S., Larrinaga, C., Hernández, J. y López, M. (2016). *Libro Estados Financieros: Teoría Casos Prácticos*.
- Chuquilin, J y Jara, N. (2019). *Incidencia de la Norma Internacional de Contabilidad 19 (NIC 19) en el Estado de Resultados de la empresa Multiservicios Punre SRL, Cajamarca, periodo 2018* (Tesis de pregrado). Universidad Privada del Norte.
- Congreso de la República (1991). *Decreto Legislativo N° 713 sobre los descansos remunerados de los trabajadores sujetos al régimen laboral de la actividad privada - D.S. N° 012-92-TR. Recuperado de [http://www2.congreso.gob.pe/sicr/cendocbib/con4_uibd.nsf/D43D34D2C26D205005257E26006E49F8/\\$FILE/2_DECRETO_LEGISLATIVO_892_11_11_1996.pdf](http://www2.congreso.gob.pe/sicr/cendocbib/con4_uibd.nsf/D43D34D2C26D205005257E26006E49F8/$FILE/2_DECRETO_LEGISLATIVO_892_11_11_1996.pdf)*

Congreso de la República (1996). *Decreto Legislativo N°892 Regulan el derecho de los trabajadores a participar en las utilidades de las empresas que desarrollan actividades generadoras de rentas de tercera categoría. Recuperado de* [http://www2.congreso.gob.pe/sicr/cendocbib/con4_uibd.nsf/D43D34D2C26D205005257E26006E49F8/\\$FILE/2_DECRETO_LEGISLATIVO_892_11_11_1996.pdf](http://www2.congreso.gob.pe/sicr/cendocbib/con4_uibd.nsf/D43D34D2C26D205005257E26006E49F8/$FILE/2_DECRETO_LEGISLATIVO_892_11_11_1996.pdf)

Congreso de la República (1997). *Decreto Supremo N° 001-97-TR. Texto Único Ordenado del Decreto Legislativo N° 650 de la Ley de Compensación por Tiempo de Servicios. Recuperado de* [http://www2.congreso.gob.pe/sicr/cendocbib/con4_uibd.nsf/9FA02BD0B2DE872705257E2200539E31/\\$FILE/3_DECRETO_SUPREMO_001_26_1_1996.pdf](http://www2.congreso.gob.pe/sicr/cendocbib/con4_uibd.nsf/9FA02BD0B2DE872705257E2200539E31/$FILE/3_DECRETO_SUPREMO_001_26_1_1996.pdf)

Congreso de la República (2002). *Ley N° 27735 que regula el otorgamiento de las gratificaciones para los trabajadores del régimen de la actividad privada – D.S. N° 005-2002-TR. Recuperado de* [http://www2.congreso.gob.pe/sicr/cendocbib/con4_uibd.nsf/94A2515BEBFE3D7905257DFE00575204/\\$FILE/ley_27735_de_gratificaciones.pdf](http://www2.congreso.gob.pe/sicr/cendocbib/con4_uibd.nsf/94A2515BEBFE3D7905257DFE00575204/$FILE/ley_27735_de_gratificaciones.pdf)

Córdoba, M. (2015) *Libro Análisis financiero*.

Escalante. Torres. (2019). *La NIC 19 y la presentación de los Estados Financieros de la empresa Reactivos Nacionales S.A., período 2018* (Tesis de pregrado). Universidad Nacional del Callao, Perú.

Estudio Jurídico Laboral. (2015). *Remuneración conceptos. Recuperado:* <https://juicioslaborales.wordpress.com/la-remuneracion-concepto/>

Ferrer, A. (2012). Revisando las NIIF: NIC 19 Beneficios a los empleados (Parte I). *Actualidad Empresarial N.º 266*.

- Flores, D. (2018). *Formulación de los Estados Financieros* (Tesis de pregrado). Universidad Nacional de la Amazonia Peruana, Perú.
- Lizana, R. (2020) *La NIC 19 y la productividad en la empresa INTI GAS CORPORACION SAC en el año 2018*. (Trabajo de investigación), Universidad Peruana de las Américas, Lima, Perú.
- Macias. Ponce (2019) *Análisis de la Incidencia en los Indicadores Financieros de la empresa Construmaji S.A. por ruptura comercial con la Empresa Disensa S.A. periodo 2017-2018* (Trabajo de investigación), Universidad de Guayaquil, Ecuador.
- Ministerio de Economía y Finanzas. (2018). *Normas Internacionales de Contabilidad 19 Beneficios de los Empleados*. Recuperado de https://www.mef.gob.pe/contenidos/conta_public/con_nor_co/vigentes/nic/RedBV2018_IAS19_GVT.pdf
- Obregón, T. ((2018). *Manual de relaciones individuales de trabajo*. Lima: Instituto Pacifico.
- Ojediz. Pérez. (2018). *Beneficios Sociales y su tratamiento contable en la empresa Cargoline del Ecuador S.A.* (Tesis de postgrado). Universidad de Guayaquil, Ecuador.
- Ortega, R., Pacherras, A. y Demartini, F. (2014). *Guía práctica del contador tributaria, contable y laboral*. Lima, Perú: ECB Ediciones SAC.
- Ortiz. (2019). *Análisis del Impacto de la NIC 19 en el Cierre de los Estados Financieros de una compañía empacadora de camarón periodo 2019* (Tesis de postgrado). Universidad de Guayaquil, Ecuador.
- Palomares, J. y Peset, M. (2015) *Estados Financieros. Interpretación y análisis*.
- Porto, J. (2014). *Definición de remuneración*. Recuperado <https://definicion.de/remuneracion/>
- Quiliche, A. (2017). *Análisis de las Normas contables y tributarias y su incidencia en la determinación de las obligaciones tributarias en las empresas de construcción en la*

- Ciudad de Cajamarca*. (Tesis de postgrado). Universidad Nacional de Cajamarca, Perú.
- Rivera E. (2018). *Efectos de la NIC 19 en los estados financieros de FUROIANI S.A.* (Tesis pregrado). Universidad Católica Santiago de Guayaquil, Ecuador.
- Rosado, A. (2019). *Análisis del impacto de la NIC 19 en el cierre de los estados financieros de una compañía empacadora de camarón a partir del periodo 2019.* (Tesis pregrado). Universidad Católica de Santiago de Guayaquil, Ecuador.
- Rodríguez, G. (2015) *Aplicación de la NIC 19, beneficios a los empleados, y participación de utilidades.* Lima, Perú.
- Solis, Y. (2015) *Aplicación de la NIC 19 Beneficios a los empleados a corto plazo y su incidencia en los Estados Financiero de las Empresas comercializadoras de artículos para el hogar del distrito de Trujillo- empresa tiendas de reyes S.A.C.* (Tesis de pregrado), Universidad Nacional de Trujillo, La Libertad, Perú.
- Tomaya, J y Ninatea, L. (2016) *Guía Laboral. El derecho individual del trabajo en el Perú. Un enfoque teórico-práctico.* Lima, Perú: 5ta Edición Gaceta Laboral
- Valdiviezo. (2018) *Análisis de los estados financieros, caso Dulcenac S.A. 2016* (Tesis de pregrado), Universidad de Guayaquil, Ecuador.

Matriz de consistencia

Título: Relación ente la NIC 19 y los estados financieros en empresas del sector construcción - Lima, 2019										
Problema	Objetivos	Hipótesis		Definición conceptual	Definición operacional					
Problema General: ¿Existe relación entre la NIC 19 y los estados financieros de empresas del sector construcción, Lima 2019?	Objetivo general: Determinar la relación entre la NIC 19 y los estados financieros de empresas del sector construcción, Lima 2019	Hipótesis general: Existe relación entre la NIC 19 y los estados financieros de empresas del sector construcción, Lima 2019	V1: NIC 19	Definición: NIC 19 Abanto (2015) define que: la NIC 19 Beneficios a los Empleados. La entidad requiere que reconozca un pasivo cuando el empleado ha prestado servicios a cambio de beneficios a los a pagar en el futuro; y un gasto cuando la entidad consume el beneficio económico procedente del servicio prestado por el empleado a cambio de los beneficios a los empleados. (p. 153)	Dimensiones	Indicadores	Ítems	Fundamentación metodológica		
Problemas Específicos: ¿Existe relación de la utilidad neta con aplicación de la NIC 19 en el Estado de resultados de las empresas del sector construcción, Lima 2019?	Objetivos específicos: Determinar la relación de la utilidad neta con aplicación de la NIC 19 en el Estado de resultados de las empresas del sector construcción, Lima 2019	Hipótesis específicas: Existe relación de la utilidad neta con aplicación de la NIC 19 en el Estado de resultados de las empresas del sector construcción, Lima 2019			V2: Estados Financieros	Definición: Estados Financieros Rodrigo G. (2015) define que: Los estados financieros deben presentar fielmente la situación y el desempeño financiero de la empresa, así como sus flujos de efectivo, con aplicación correcta de las NIIF o sus normas nacionales, acompañada de informaciones adicionales, cuando sea preciso, y así proporcionar una información razonable de ellos.	Utilidad Neta	Marco Normativo	1, 2	Enfoque
							Beneficios Laborales	Gratificaciones	3, 4	Cuantitativo
								Utilidades	5, 6	Tipo:
								SCTR	7, 8	Aplicada
Conceptos Remunerativos	Determinar la relación entre los beneficios laborales y los aspectos financieros de los estados financieros de las empresas del sector construcción, Lima 2019	Existe relación entre los beneficios laborales y los aspectos financieros de los estados financieros de las empresas del sector construcción, Lima 2019			Existe relación entre los beneficios laborales y los aspectos financieros de los estados financieros de las empresas del sector construcción, Lima 2019	Existe relación entre los conceptos remunerativos y la rentabilidad de los estados financieros de las empresas del sector construcción, Lima 2019	Contrato Laboral	9, 10	No experimental	Diseño:
							Salarios	11, 12	Población censal: 40	
								Horas Extras	13, 14	Encuesta, análisis
								Vacaciones	15, 16	Instrumento:
CTS	17, 18	Cuestionario, estados financieros.								
¿Existe relación entre los beneficios laborales y los aspectos financieros de los estados financieros de las empresas del sector construcción, Lima 2019?	Determinar la relación entre los conceptos remunerativos y la rentabilidad de los estados financieros de las empresas del sector construcción, Lima 2019	Existe relación entre los estados financieros de las empresas del sector construcción, Lima 2019	Existe relación entre los estados financieros de las empresas del sector construcción, Lima 2019	Existe relación entre los estados financieros de las empresas del sector construcción, Lima 2019	Estado de resultados	Comprensibilidad	1, 2			
						Relevancia	3, 4			
						Fiabilidad	5, 6			
						Los aspectos financieros	Comparabilidad		7, 8	
Información financiera	9, 10									
Ratios financieros	11, 12									
Rentabilidad	Nivel de confianza	13, 14								
	Aumento de ventas	15								
	Liquidez	16, 17								

Matriz de consistencia de la operacionalización de variables

Problema	Objetivos	Hipótesis	Definición operacional			
<p>Problema General:</p> <p>¿Existe relación entre la NIC 19 y los estados financieros de empresas del sector construcción, Lima 2019?</p> <p>Problemas Específicos:</p> <p>¿Existe relación de la utilidad neta con aplicación de la NIC 19 en el Estado de resultados de las empresas del sector construcción, Lima 2019?</p> <p>¿Existe relación entre los beneficios laborales y los aspectos financieros de los estados financieros de las empresas del sector construcción, Lima 2019?</p> <p>¿Existe relación entre los conceptos remunerativos y la rentabilidad de los estados financieros de las empresas del sector construcción, Lima 2019?</p>	<p>Objetivo general:</p> <p>Determinar la relación entre la NIC 19 y los estados financieros de empresas del sector construcción, Lima 2019</p> <p>Objetivos específicos:</p> <p>Determinar la relación de la utilidad neta con aplicación de la NIC 19 en el Estado de resultados de las empresas del sector construcción, Lima 2019</p> <p>Determinar la relación entre los beneficios laborales y los aspectos financieros de los estados financieros de las empresas del sector construcción, Lima 2019</p> <p>Determinar la relación entre los conceptos remunerativos y la rentabilidad de los estados financieros de las empresas del sector construcción, Lima 2019</p>	<p>Hipótesis general:</p> <p>Existe relación entre la NIC 19 y los estados financieros de empresas del sector construcción, Lima 2019</p> <p>Hipótesis específicas:</p> <p>Existe relación de la utilidad neta con aplicación de la NIC 19 en el Estado de resultados de las empresas del sector construcción, Lima 2019</p> <p>Existe relación entre los beneficios laborales y los aspectos financieros de los estados financieros de las empresas del sector construcción, Lima 2019</p> <p>Existe relación entre los conceptos remunerativos y la rentabilidad de los estados financieros de las empresas del sector construcción, Lima 2019</p>	Variable 1: NIC 19			
			Dimensiones	Indicadores	Ítems	Escala de valores
			Utilidad Neta	Marco Normativo	1, 2	Nunca (1) Casi nunca (2) A veces (3) Casi siempre (4) Siempre (5)
				Gratificaciones	3, 4	
				Utilidades	5, 6	
			Beneficios Laborales	SCTR	7, 8	
				Contrato Laboral	9, 10	
				Salarios	11, 12	
			Conceptos Remunerativos	Horas Extras	13, 14	
				Vacaciones	15, 16	
				CTS	17, 18	
			Variable 2: Estados Financieros			
			Dimensiones	Indicadores	Ítems	Escala de valores
			Estado de resultados	Comprensibilidad	1, 2	Nunca (1) Casi nunca (2) A veces (3) Casi siempre (4) Siempre (5)
				Relevancia	3, 4	
				Fiabilidad	5, 6	
			Los aspectos financieros	Comparabilidad	7, 8	
				Información financiera	9, 10	
Ratios financieros	11, 12					
Rentabilidad	Nivel de confianza	13, 14				
	Aumento de ventas	15				
	Liquidez	16, 17				

CUESTIONARIO

Relación entre la NIC 19 y los estados financieros en empresas del sector construcción – Lima, 2019

El presente cuestionario trata de recoger información sobre la investigación de como la aplicación de la NIC 19 se relaciona con los estados financieros de las empresas constructoras de Lima en el año 2019. Por ello se solicita que responda todos los siguientes enunciados con veracidad.

Indicaciones

Lea atentamente la pregunta y marque con (x) dentro del recuadro respectivo de la respuesta que crea que es la correcta. según su opinión respecto al tema.

Escala de Likert:

1. Nunca (N)
2. Casi Nunca (CN)
3. A veces (AV)
4. Casi Siempre (CS)
5. Siempre (S)

N°	Ítems	Escala de valoración				
		1	2	3	4	5
1	¿La constructora cumple con las normas laborales correspondientes?					
2	¿La constructora cumple aplicando la NIC 19 en su contabilidad adecuadamente?					
3	¿La constructora cumple con el reconocimiento de la gratificación?					
4	¿Se cumple con el depósito de gratificación en la fecha correspondiente?					
5	¿El área encargada hace de conocimiento del beneficio de utilidades?					
6	¿Sabe ud el porcentaje mínimo de personal para pago de utilidades?					
7	¿Se ha implementado el seguro SCTR a los trabajadores?					
8	¿Dan los implementos necesarios de seguridad para los trabajos que realizan?					
9	¿La constructora cuenta con contrato de trabajo para el personal?					
10	Aquellos trabajadores que no estan en planilla, ¿También tiene un contrato o algún beneficio?					
11	¿Cumplen con el pago mensual de salario oportunamente?					
12	¿El pago se realiza en la fecha indicada según acuerdo o contrato?					
13	¿Sabe usted en qué momento surge su derecho de reconocimiento de horas extras?					
14	¿La constructora cumple con el reconocimiento de las horas extras?					
15	¿Cumplen con dar las vacaciones a los trabajadores?					
16	¿La constructora realiza el pago por el concepto de vacaciones oportunamente?					
17	¿La constructora cumple con el reconocimiento de la CTS?					
18	¿La constructora realiza el pago de CTS en los meses correspondientes?					

CUESTIONARIO

Relación entre la NIC 19 y los estados financieros en empresas del sector construcción – Lima, 2019

El presente cuestionario trata de recoger información sobre la investigación de como la aplicación de la NIC 19 se relaciona con los estados financieros de las empresas constructoras de Lima en el año 2019. Por ello se solicita que responda todos los siguientes enunciados con veracidad.

Indicaciones

Lea atentamente la pregunta y marque con (x) dentro del recuadro respectivo de la respuesta que crea que es la correcta. según su opinión respecto al tema.

Escala de Likert:

1. Nunca (N)
2. Casi Nunca (CN)
3. A veces (AV)
4. Casi Siempre (CS)
5. Siempre (S)

N°	Ítems	Escala de valoración				
		1	2	3	4	5
1	¿La información suministrada en los estados financieros es comprendida?					
2	¿Este estado financiero es de gran utilidad para la toma de decisiones de la gerencia?					
3	¿Es importante la información contenida en el estado de resultados?					
4	¿Cree usted que el estado de resultados es de utilidad?					
5	¿Es confiable la información contenida en el estado de resultados?					
6	¿Es neutral la información presentada?					
7	¿Se puede identificar las diferencias en los estados resultados con otras entidades o periodos anteriores?					
8	¿Es útil la comparación del estado de resultados a lo largo del tiempo?					
9	¿Tiene conocimiento de que es un estado financiero?					
10	¿La información financiera ayuda a la mejora en la decisiones de la gerencia?					
11	¿Tiene conocimiento si se hace el análisis de los ratios financieros en la empresa?					
12	¿Usted comprende la interpretación del análisis de ratios financieros?					
13	¿Son confiables los aspectos financieros de la empresa?					
14	¿Cree usted que los aspectos financieros de la empresa tienen un nivel de confianza alto?					
15	¿Esta correcta las medidas que se tomaron para aumentar sus ventas en el año 2019?					
16	¿Debería la empresa mejorar los índices de liquidez?					
17	¿Debería adoptar técnicas adecuadas para mejorar la liquidez de la empresa?					

Confiabilidad Alfa de Cronbach

NIC 19																		
	Utilidad Neta		Beneficios Laborales								Conceptos Remunerativos							
	1	2	3	4	5	6	7	8	9	10	11	12	13	14	15	16	17	18
1	5	5	5	4	5	4	1	1	1	3	3	3	3	2	3	3	4	3
2	5	5	5	4	5	3	2	1	1	3	3	3	3	4	3	5	5	3
3	2	2	5	1	3	4	1	1	1	1	1	3	1	1	3	1	3	3
4	2	3	5	3	2	3	2	3	2	2	2	3	3	3	3	2	4	1
5	3	3	5	2	2	3	1	1	1	1	1	3	1	1	1	2	4	3
6	3	2	5	2	3	3	1	1	1	3	1	2	3	3	3	3	4	2
7	2	2	5	1	2	3	2	1	2	3	3	3	2	2	2	3	3	3
8	4	5	5	2	4	3	1	3	1	3	2	2	2	3	4	5	5	2
9	2	1	5	3	2	3	1	2	1	2	1	3	1	1	3	2	3	2
10	5	5	5	1	5	5	1	4	1	3	4	4	4	4	4	5	5	2
11	3	3	5	2	3	1	2	1	3	3	2	1	2	2	3	4	3	1
12	4	3	5	3	4	4	1	5	2	2	4	4	4	3	4	4	5	3
13	1	4	5	1	3	3	2	2	1	4	2	2	3	3	3	4	4	2
14	5	4	5	3	5	4	1	5	2	3	4	4	3	4	4	5	5	2
15	4	3	5	1	3	5	1	4	1	3	4	4	4	4	3	5	5	2
16	3	3	5	2	3	1	1	1	3	3	3	4	3	3	2	2	4	2
17	3	4	5	3	4	4	2	3	1	3	2	3	3	3	4	4	4	1
18	2	2	5	1	3	3	1	1	2	4	3	3	2	3	2	3	5	1
19	4	4	5	4	4	5	1	2	1	3	2	1	3	3	4	4	3	1
20	4	3	5	4	4	1	1	2	3	2	2	1	1	1	1	3	3	1

ESTADOS FINANCIEROS																		
	Estados de Resultados								Los Aspectos Financieros						Rentabilidad			
	1	2	3	4	5	6	7	8	9	10	11	12	13	14	15	16	17	
1	5	3	5	5	4	3	3	5	5	5	5	5	4	5	5	5	5	
2	5	4	5	5	5	3	4	5	5	5	5	5	5	5	5	5	5	
3	1	3	4	3	4	3	1	5	4	5	5	5	3	5	5	4	3	
4	5	4	4	5	5	2	3	5	4	5	3	5	4	5	5	4	5	
5	2	3	4	3	5	1	1	2	3	5	1	5	4	3	4	4	5	
6	4	3	3	3	5	1	3	3	3	4	3	5	3	3	3	4	4	
7	3	4	4	2	5	1	2	3	3	4	2	4	4	1	5	5	3	
8	5	3	4	3	4	5	1	5	5	3	2	4	3	5	4	3	4	
9	2	4	4	2	5	2	1	3	3	2	2	5	2	1	4	3	5	
10	4	5	5	5	5	1	5	5	5	1	3	5	5	5	4	4	4	
11	3	3	5	1	5	1	1	2	5	1	1	5	1	1	3	5	5	
12	4	4	5	5	4	3	2	4	5	1	2	5	5	4	4	5	5	
13	4	4	5	4	5	3	4	4	4	1	4	5	3	4	5	4	5	
14	5	4	3	3	5	4	4	5	4	4	2	4	4	5	5	4	5	
15	5	4	4	3	5	2	2	5	5	2	1	5	3	4	5	3	5	
16	5	5	4	1	5	1	3	2	4	1	1	5	2	3	5	4	4	
17	5	5	5	3	5	3	4	5	4	1	3	5	3	5	5	4	5	
18	4	4	5	2	5	3	2	3	4	1	2	5	3	3	4	5	4	
19	5	5	4	1	5	3	4	5	4	5	3	5	3	5	3	4	5	
20	4	4	3	5	5	1	3	4	2	2	1	4	1	4	3	5	5	

Estados de situación financiera supuesto de una empresa del sector construcción sin la NIC 19

ESTADO DE SITUACIÓN FINANCIERA						
AL 31 DE DICIEMBRE 2019						
(NUEVOS SOLES)						
ACTIVOS	NOTA	SI	PASIVOS	NOTA	SI.	
ACTIVO CORRIENTE			PASIVO CORRIENTE			
Caja y Bancos	(1)	7,235,691	Tributos por pagar	(9)	54,847	
Cuentas por cobrar comerciales	(2)	850,147	Remuneraciones por pagar	(10)	104,896	
Cuentas por cobrar personal - accionista	(3)	954	Cuentas por pagar comerciales	(11)	628,965	
Cuentas por cobrar diversas	(4)	1,785,412	Cuentas por pagar accionistas			
Servicios y otros contratados por anticipado	(5)	3,400,184	Obligaciones financieras			
Productos en proceso		13,175,247	Otras cuentas por pagar			
Credito Fiscal IGV-Renta-Itan	(6)	253,087	TOTAL PASIVO CORRIENTE		788,708	
TOTAL ACTIVO CORRIENTE		26,700,722				
			Otras cuentas por pagar	(12)	4,365,714	
ACTIVO NO CORRIENTE			Prestamos largo plazo	(13)	8,896,126	
Edificaciones en Proceso			TOTAL PASIVO NO CORRIENTE		13,261,840	
Activos adquiridos en arrendamiento	(7)	756,825				
Inmuebles, maquinarias y equipo	(7)	2,461,814	PATRIMONIO			
Depreciacion	(8)	-1,589,801	Capital Social		4,968,741	
Inversiones			Resultados Acumulados			
TOTAL ACTIVO CORRIENTE		1,628,839	Reserva legal		242,142	
			Excedente de revaluacion			
			Resultados del Ejercicio		9,068,130	
			TOTAL PATRIMONIO		14,279,013	
TOTAL ACTIVO		28,329,561	TOTAL PASIVO Y PATRIMONIO		28,329,561	

ESTADO DE RESULTADOS				
AL 31 DE DICIEMBRE 2019				
(EN NUEVOS SOLES)				
				S/.
VENTAS		▶ (14)		15,863,852
COSTO DE VENTAS				-665,471
RESULTADO BRUTO				15,198,381
GASTO DE ADMINISTRACIÓN		▶ (15)		-3,752,596
GASTO DE VENTAS		▶ (16)		-815,447
RESULTADO DE OPERACIÓN				10,630,338
OTROS INGRESOS		▶ (17)		10,249
INGRESOS FINANCIEROS		▶ (18)		10,502
GASTOS FINANCIEROS		▶ (19)		-1,582,959
RESULTADO ANTES DE IMPUESTOS				9,068,130
RESULTADO NETO				9,068,130

Estados de situación financiera con la NIC 19

Inversiones Centenario S.A.A. y Subsidiarias

Estado consolidado de situación financiera

Al 31 de diciembre de 2019 y de 2018

	Nota	2019 S/(000)		Nota	2019 S/(000)
Activo			Pasivo y patrimonio neto		
Activo corriente			Pasivo corriente		
Efectivo y equivalentes de efectivo	3	46,490	Otros pasivos financieros	13	110,710
Cuentas por cobrar comerciales, neto	4	258,575	Pasivo por arrendamiento por derecho en uso	17	1,447
Otras cuentas por cobrar, neto	5	39,012	Cuentas por pagar comerciales	14	299,655
Otras cuentas por cobrar a relacionadas	7(b)	-	Otras cuentas por pagar	15	49,375
Inventarios, neto	6	445,076	Otras cuentas por pagar a relacionadas	7(b)	989
Gastos contratados por anticipado		2,770	Ingresos diferidos	16	29,709
Total activo corriente		<u>791,923</u>	Total pasivo corriente		<u>491,885</u>
Activo no corriente			Pasivo no corriente		
Cuentas por cobrar comerciales a largo plazo, neto	4	512,948	Otros pasivos financieros	13	1,246,334
Otras cuentas por cobrar, neto a largo plazo	5	44,442	Cuentas por pagar comerciales a largo plazo	14	131,224
Activos financieros a valor razonable con cambios en otros resultados integrales	8	1,549	Pasivo por arrendamiento por derecho en uso	17	12,342
Activo por derecho de uso, neto	17	13,635	Ingresos diferidos	16	32,220
Inversiones en asociadas y negocios conjuntos	9	210,599	Pasivo por impuesto a las ganancias diferido	18	595,844
Propiedades y equipo, neto	10	47,153	Total pasivo no corriente		<u>2,017,964</u>
Propiedades de inversión	11	3,387,821	Total pasivo		<u>2,509,849</u>
Activos intangibles y plusvalía, neto	12	13,167	Patrimonio neto	19	
Activo por impuesto a las ganancias diferido	18	36,373	Capital emitido		577,245
Total activo no corriente		<u>4,267,687</u>	Capital adicional		507,736
Total activo		<u>5,059,610</u>	Otras reservas		2,270
			Reserva legal		79,277
			Resultados no realizados		(4,638)
			Resultados acumulados		1,325,153
			Patrimonio atribuible a los propietarios de la controladora		<u>2,487,043</u>
			Participación no controlante		62,718
			Total patrimonio neto		<u>2,549,761</u>
			Total pasivo y patrimonio		<u>5,059,610</u>

Inversiones Centenario S.A.A. y Subsidiarias

Estado consolidado de resultados

Por los años terminados el 31 de diciembre de 2019 y de 2018

	Nota	2019 S/(000)
Ingresos por venta de lotes residenciales	6(d)	433,857
Ingreso por venta de lotes industriales	6(d)	115,217
Ingresos por arrendamiento de oficinas y centros comerciales	11(e)	113,119
Ingresos por intereses de venta de lotes residenciales	4(a)	57,252
Ingresos por administración de inmuebles		38,747
Ingresos por venta de macrolotes	11(d)	95
Resoluciones de contratos - venta de lotes residenciales	26.22(b)	(102,337)
Total ingresos		<u>655,950</u>
Costo de venta de lotes residenciales	6(d)	(249,793)
Costo de venta de lotes industriales	6(d)	(69,986)
Costo de arrendamiento y servicios	20	(11,174)
Costo de administración de inmuebles	20	(31,187)
Costo de venta de macrolotes		(12)
Resoluciones de contratos - costo de lotes residenciales	26.22(b)	58,895
Total costos		<u>(303,257)</u>
Ganancia por cambios en el valor razonable de propiedades de inversión	11 (i)	133,141
Utilidad bruta		485,834
Gastos de venta	20	(38,331)
Gastos de administración	20	(90,546)
Otros ingresos	21	10,644
Otros gastos	21	(4,080)
Utilidad operativa		363,521
Ingresos financieros	22	3,117
Gastos financieros	22	(108,298)
Participación en los resultados de asociadas y negocios conjuntos	9 (g)	(1,530)
Dividendos recibidos de inversión financiera	8(d)	-
Diferencia en cambio, neta	27.1 (a)	10,120
Utilidad antes del impuesto a las ganancias		<u>266,930</u>
Gasto por impuesto a las ganancias	23 (f)	(85,314)
Utilidad neta		<u>181,616</u>
Utilidad atribuible a:		
Propietarios de la controlante		181,134
Participación no controlante		482
		<u>181,616</u>
Utilidad neta		181,616
Otros resultados integrales		
Activos financieros a valor razonable con cambios en otros resultados integrales, neto del impuesto a las ganancias diferido	19(d)	(171)
Partidas que pueden ser clasificadas posteriormente a resultados		
Valorización de derivado de cobertura, neto del impuesto a las ganancias diferido	19(d)	(3,955)
Resultado integral neto		<u>177,490</u>

INFORME DE OPINIÓN DE EXPERTOS DE INSTRUMENTO DE MEDICIÓN

I. DATOS GENERALES:

- 1.1. Apellidos y nombres del validador: LOLI BONILLA CÉSA ENRIQUE
- 1.2. Grado Académico: MAESTRO
- 1.3. Institución donde labora: UNIVERSIDAD PERUANA DE LAS AMÉRICAS.....
- 1.3.1. Especialidad del validador: AUDITOR CONTADOR
- 1.3.2. Título de la investigación:
Relación entre la NIC 19 y los estados financieros en empresas del sector construcción – Lima, 2019
- 1.3.3. Autor del Instrumento:
Andrea Vanessa Espinal Hesmhant
- 1.3.4 Instrumento:
ENCUESTA.....

VALIDACION CON JUICIO DE EXPERTO: CUESTIONARIO DE ENCUESTA

JUICIO DE EXPERTO:

1. La opinión que usted brinde es personal y sincera.
 2. Marque con aspa “X” dentro del cuadro de valoración, solo una vez por cada criterio, el que usted considere su opinión para el cuestionario.
- 1: Muy Malo
2: Malo
3: Regular
4: Bueno
5: Muy Bueno

Nº	CRITERIOS	VALORACIÓN				
		1	2	3	4	5
1	Claridad Esta formulado con el lenguaje apropiado y comprensible					X
2	Objetividad Permite medir hechos observables					X
3	Actualidad Adecuado al avance de la ciencia y tecnología					X
4	Organización Presentación Ordenada				X	
5	Suficiencia					X


	Comprende los aspectos en cantidad y claridad					
6	Pertinencia Permite conseguir datos de acuerdo a objetivos					X
7	Consistencia Permite conseguir datos basados en modelos teóricos					X
8	Coherencia Hay coherencia entre las variables indicadores y ítems					X
9	Metodología La estrategia responde al propósito de la investigación				X	
10	Aplicación Los datos permiten un tratamiento estadístico pertinente					X

¡Muchas Gracias por su respuesta!

Apellidos y Nombres del juez experto: LOLI BONILLA CÉSAR ENRIQUE

Especialidad del juez experto AUDITOR CONTADOR

Grado del juez experto: MAESTRO



CÉSAR LOLI BONILLA
Firma y Nombre del Juez experto

INFORME DE OPINIÓN DE EXPERTOS DE INSTRUMENTO DE MEDICIÓN

I. DATOS GENERALES:

1.1. Apellidos y nombres del validador:

..... PONCE DE LEÓN MUÑOZ JAIME MODESTO

1.2. Grado Académico:

..... MAGISTER

1.3. Institución donde labora:

..... UNIVERSIDAD PERUANA DE LAS AMÉRICAS

1.3.1. Especialidad del validador:

..... FINANZAS

1.3.2. Título de la investigación:


Relación entre la NIC 19 y los estados financieros en empresas del sector construcción
- Lima, 2019

1.3.3. Autor del Instrumento:

Andrea Vanessa Espinal Hesmhant

1.3.4 Instrumento:

ENCUESTA..... SE APRUEBA EL INSTRUMENTO POR CUMPLIR CON LOS
CRITERIOS DE LA INVESTIGACIÓN


Mag. JAIME MODESTO PONCE DE
LEÓN MUÑOZ

JUICIO DE EXPERTO:

1. La opinión que usted brinde es personal y sincera.
2. Marque con aspa "X" dentro del cuadro de valoración, solo una vez por cada criterio, el que usted considere su opinión para el cuestionario.

- 1: Muy Malo
2: Malo
3: Regular
4: Bueno
5: Muy Bueno

N°	CRITERIOS	VALORACIÓN				
		1	2	3	4	5
1	Claridad Esta formulado con el lenguaje apropiado y comprensible					X
2	Objetividad Permite medir hechos observables					X
3	Actualidad Adecuado al avance de la ciencia y tecnología				X	
4	Organización Presentación Ordenada					X
5	Suficiencia Comprende los aspectos en cantidad y claridad					X
6	Pertinencia Permite conseguir datos de acuerdo a objetivos				X	
7	Consistencia Permite conseguir datos basados en modelos teóricos					X
8	Coherencia Hay coherencia entre las variables indicadores y ítems					X
9	Metodología La estrategia responde al propósito de la investigación					X
10	Aplicación Los datos permiten un tratamiento estadístico pertinente					X


¡Muchas Gracias por su respuesta!

Apellidos y Nombres del juez experto: JAIME MODESTO PONCE DE LEON MUÑOZ

Especialidad del juez experto : Finanzas

Grado del juez experto: Magister

Firma y Nombre del Juez experto


Mag. JAIME MODESTO PONCE DE
LEÓN MUÑOZ

INFORME DE OPINIÓN DE EXPERTOS DE INSTRUMENTO DE MEDICIÓN

I. DATOS GENERALES:

1.1. Apellidos y nombres del validador:Mario Enrique Arauco Loyola.....

1.2. Grado Académico:Magister.....

1.3. Institución donde labora: Universidad Peruana de las Américas.....

1.3.1. Especialidad del validador: Finanzas, Gerencia, Administración de Empresas.....

1.3.2. Título de la investigación:

Relación entre la NIC 19 y los estados financieros en empresas del sector construcción
– Lima, 2019

1.3.3. Autor del Instrumento:

Andrea Vanessa Espinal Hesmhan

1.3.4 Instrumento:

ENCUESTA.....

VALIDACION CON JUICIO DE EXPERTO: CUESTIONARIO DE ENCUESTA

JUICIO DE EXPERTO:

1. La opinión que usted brinde es personal y sincera.
2. Marque con aspa “X” dentro del cuadro de valoración, solo una vez por cada criterio, el que usted considere su opinión para el cuestionario.

1: Muy Malo

2: Malo

3: Regular

4: Bueno

5: Muy Bueno

Nº	CRITERIOS	VALORACIÓN				
		1	2	3	4	5
1	Claridad Esta formulado con el lenguaje apropiado y comprensible			X		
2	Objetividad Permite medir hechos observables				X	
3	Actualidad Adecuado al avance de la ciencia y tecnología					X
4	Organización Presentación Ordenada				X	
5	Suficiencia Comprende los aspectos en cantidad y claridad			X		
6	Pertinencia Permite conseguir datos de acuerdo a objetivos				X	
7	Consistencia Permite conseguir datos basados en modelos teóricos				X	
8	Coherencia Hay coherencia entre las variables indicadores y ítems			X		
9	Metodología La estrategia responde al propósito de la investigación					X
10	Aplicación Los datos permiten un tratamiento estadístico pertinente				X	

¡Muchas Gracias por su respuesta!

Apellidos y Nombres del juez experto:

Especialidad del juez experto: Finanzas

Grado del juez experto: Magister



Firma y Nombre del Juez experto

MARIO ARAUCO LOYOLA