

**UNIVERSIDAD PERUANA DE LAS AMÉRICAS**



**ESCUELA PROFESIONAL DE CONTABILIDAD Y FINANZAS**

**TESIS**

**Incidencia de la NIC 1 en los estados financieros de la empresa Perú**

**Kargo Soluciones Logísticas SAC en Callao 2019**

**PARA OPTAR EL TÍTULO PROFESIONAL DE**

**CONTADOR PÚBLICO**

**AUTOR:**

**AURORA RUTH VICAÑA CONTRERAS**

**(ORCID: 0000-0002-3541-4655)**

**ASESOR: CESAR ENRIQUE LOLI BONILLA**

**(ORCID: 0000-0002-8039-3363)**

**LÍNEA DE INVESTIGACIÓN: TRIBUTACIÓN Y AUDITORÍA**

**LIMA, PERÚ**

**FEBRERO, 2020**

## **Dedicatoria**

El presente trabajo se lo dedico a mis padres y a mis familiares que siempre estuvieron inculcándome principios y valores y por haberme dado la oportunidad de seguir estudiando para ser mejor persona cada día

## **Agradecimientos**

Agradezco a Dios por permitirme seguir adelante cada día esforzándome para ser mejor persona, a mis docentes de la Universidad Peruana de las Américas por sus enseñanzas y a mi familia por darme consejos y apoyo incondicional.

## Resumen

Perú Kargo Soluciones Logísticas SAC es una empresa especializada en transporte de carga por carretera, registrada dentro de las sociedades mercantiles y comerciales como una sociedad anónima cerrada, con seis años en el mercado dedicada a la distribución local e internacional. El área de finanzas se ha venido desarrollando de manera desordenada, produciendo en algunas oportunidades información inconsistente, por lo que se busca analizar las incidencias de las NIC 1 en los estados financieros de la empresa para su implementación.

La Norma Internacional de Contabilidad 1 o conocida por sus siglas NIC 1, representa la situación financiera de la empresa y su rendimiento, de manera estructurada según lo indica la Junta de Normas Internacionales de Contabilidad (IASB); existen en total 41 NIC, de las cuales en la NIC 1 contiene las bases para la presentación de los estados financieros, que permite que estos puedan ser comparados con los estados financieros de la misma empresa o de otra. La autora Rodríguez (2016) en “Uso de la NIC 1 en los estados financieros de Agrícola Norzeca S.A.”, manifiesta que “la contabilidad, como ciencia y técnica de la información financiera y operacional, debe cumplir con estándares mayores, para planificar, financiar y controlar el desarrollo nacional, el desarrollo de procedimientos administrativo – contables de la empresa.

Además, las dimensiones que presentan la investigación, las más relevantes son contabilidad, financiamiento, economía e información financiera, las cuales generan una relación con las variables que son aplicadas en la empresa Perú Kargo Soluciones Logísticas SAC.

La investigación es aplicada no experimental transeccional correlacional, la cual fue elaborada desde un enfoque cuantitativo aplicando la técnica de la encuesta a 10 trabajadores.

**Palabras Clave:** NIC 1, Estados Financieros, Contabilidad, Información Financiera.

## Abstract

Peru Kargo Soluciones Logísticas SAC is a company specialized in road cargo transportation, registered within the commercial and trading companies as a closed corporation, with six years in the market dedicated to local and international distribution. During this time the finance area has been developing in a disorderly manner, producing in some opportunities inconsistent information, so we seek to analyze the impact of IAS 1 in the financial statements of the company for its implementation.

International Accounting Standard 1, or IAS 1, represents the financial situation of the company and its performance, in a structured manner as indicated by the International Accounting Standards Board (IASB); there are a total of 41 IAS, of which IAS 1 contains the basis for the presentation of financial statements, which allows them to be compared with the financial statements of the same or another company. The author Rodriguez (2016) in "Use of IAS 1 in the financial statements of Agrícola Norzeca S.A.", states that "accounting, as a science and technique of financial and operational information, must comply with higher standards, to plan, finance and control national development, the development of administrative-accounting procedures of the company.

In addition, the dimensions that present the research, the most relevant are accounting, financing, economics and financial information, which generate a relationship with the variables that are applied in the company Peru Kargo Soluciones Logísticas SAC.

The research is applied non-experimental transectional correlational, which was elaborated from a quantitative approach applying the survey technique to 10 workers

**Keywords:** IAS 1, Financial Statements, Accounting, Financial Information

## Tabla de contenidos

Lista de Tablas .....	ix
Lista de Figuras .....	xi
Introducción .....	1
Capítulo I: Problema de la Investigación .....	3
1.1 Descripción de la Realidad Problemática.....	3
1.2 Planteamiento del Problema .....	4
1.2.1. Problema General.....	4
1.2.2. Problemas Específicos.....	4
1.3 Objetivos de la Investigación .....	5
1.3.1. Objetivo General. ....	5
1.3.1. Objetivos Específicos.....	5
1.4 Justificación e Importancia de la Investigación.....	5
1.5 Limitaciones de la Investigación .....	6
Capítulo II: Marco Teórico .....	7
2.1 Antecedentes de la Investigación .....	7
2.1.1. Internacionales. ....	7
2.1.2. Nacionales. ....	10
2.2 Bases teóricas .....	14
2.3 2.2.1. Bases Teóricas sobre la Norma Internacional de Contabilidad 1 .....	14

2.2.2.	Bases Teóricas sobre Estado Financieros.....	16
2.4	Definición de Términos Básicos.....	18
2.3.1.	Normas internacionales de contabilidad 1 .....	18
2.3.2.	Estados Financieros.....	20
Capítulo III: Marco Metodológico .....		23
3.1	Enfoque de la Investigación .....	23
3.2	Variables.....	23
3.2.1.	Operacionalización de variables.....	23
3.3	Hipótesis.....	26
3.3.1.	Hipótesis General.....	26
3.3.2.	Hipótesis Específicas.....	26
3.4	Tipo de Investigación .....	26
3.5	Diseño de la investigación.....	27
3.6	Población y Muestra.....	27
3.6.1.	Población.....	27
3.6.2.	Muestra.....	27
3.7	Técnicas e Instrumentos de Recolección de Datos.....	27
3.7.1.	Técnica.....	27
3.7.2.	Instrumento de recolección de datos.....	28
Capítulo IV: Resultados .....		29

4.1	Análisis de los Resultados .....	29
4.1.1.	Distribución de frecuencia. ....	29
4.1.2.	Correlación. ....	45
4.2	Discusión .....	50
	Conclusiones: .....	53
	Recomendaciones:.....	55
	Referencias .....	56
	Anexo N° 01: Matriz de consistencia.....	66
	Anexo N° 02: Instrumento de la Investigación .....	67
	Anexo N° 03: Instrumento de Validación .....	1



**Lista de Tablas**

Tabla 1.....	25
Tabla 2.....	28
Tabla 3.....	28
Tabla 4.....	29
Tabla 5.....	30
Tabla 6.....	31
Tabla 7.....	32
Tabla 8.....	33
Tabla 9.....	34
Tabla 10.....	35
Tabla 11.....	36
Tabla 12.....	37
Tabla 13.....	38
Tabla 14.....	39
Tabla 15.....	40
Tabla 16.....	41
Tabla 17.....	42
Tabla 18.....	43
Tabla 19.....	44
Tabla 20.....	45
Tabla 21.....	46
Tabla 22.....	47

Tabla 23.....	48
Tabla 24.....	49

## Lista de Figuras

Figura 1: Gráfico de barras de la Pregunta 01. ¿Cree usted que la correcta utilización de las NIC 1 contribuirán a un mejor rendimiento financiero de la empresa? Fuente: Elaboración propia – SPSS .....	29
Figura 2: Gráfico de barras de la Pregunta 02. ¿Considera usted que todos los colaboradores de la empresa deben tener conocimiento de las utilidades? Fuente: Elaboración propia – SPSS .....	30
Figura 3: Gráfico de barras de la Pregunta 03. ¿Piensa usted que se debe realizar un análisis financiero en la empresa constantemente? Fuente: Elaboración propia – SPSS.....	31
Figura 4: Gráfico de barras de la Pregunta 04. ¿Está usted de acuerdo en que el análisis financiero lo debe de realizar un especialista en el tema? Fuente: Elaboración propia – SPSS .....	32
Figura 5: Gráfico de barras de la Pregunta 05. ¿Cree usted que las transacciones son un elemento fundamental para determinar el estado financiero de dicha empresa? Fuente: Elaboración propia – SPSS .....	33
Figura 6: Gráfico de barras de la Pregunta 06. ¿Considera usted que la persona que realiza las transacciones tiene mayor responsabilidad? Fuente: Elaboración propia – SPSS .....	34
Figura 7: Gráfico de barras de la Pregunta 07. ¿Piensa usted que los activos y pasivos económicos ayudan a mantener equilibrada a la entidad? Fuente: Elaboración propia – SPSS.....	35
Figura 8: Gráfico de barras de la Pregunta 08. ¿Está usted de acuerdo en que los activos y pasivos analizan la situación en la que se encuentra la empresa? Fuente: Elaboración propia – SPSS .....	36
Figura 9: Grafico e barras de la Pregunta 09. ¿Cree usted que el balance de los estados financieros ayuda a una mejor organización de las mismas? Fuente: Elaboración propia – SPSS	37
Figura 10: Grafio de barras de la Pregunta 10. ¿Considera usted que el balance es un elemento positivo y beneficioso dentro de la entidad? Fuente: Elaboración propia – SPSS.....	38

Figura 11: Grafico de barras de la Pregunta 11. ¿Piensa usted que las NIC 1 poseen una influencia en el flujo de efectivo de la empresa? Fuente: Elaboración propia – SPSS.....	39
Figura 12:Grafico de barras de la Pregunta 12. ¿Está usted de acuerdo en que toda entidad debe preparar un estado de flujo efectivo? Fuente: Elaboración propia – SPSS.....	40
Figura 13:Grafico de barras de la Pregunta 13. ¿Cree usted que con el implemento de las NIC 1 existiría mayor control en los gastos administrativos de la empresa? Fuente: Elaboración propia – SPSS .....	41
Figura 14: Grafico de barras de la Pregunta 14. ¿Piensa usted que el objetivo de las NIC 1 es brindar una mayor claridad respecto a los gastos, ingresos, pérdidas y ganancias de la empresa? Fuente: Elaboración propia – SPSS .....	42
Figura 15: Grafico de barras de la Pregunta 15. ¿Está usted de acuerdo en que las inversiones se deben aplican de acuerdo a una norma? Fuente: Elaboración propia – SPSS .....	43
Figura 16: Grafico de barras de la Pregunta 16. ¿Cree usted que se determina los activos financieros mediante inversiones? Fuente: Elaboración propia – SPSS .....	44



## Introducción

La presente investigación tuvo como objetivo general, determinar cuál es la incidencia de la NIC 1 en los estados financieros en la empresa Perú Kargo Soluciones Logísticas S.A.C, en el distrito del Callao. De igual manera, los objetivos específicos son: a) Determinar cómo la interpretación de cifras incide en el flujo de efectivo de la empresa Perú Kargo Soluciones Logísticas S.A.C, en el distrito del Callao, b) Determinar de qué manera las utilidades inciden en las inversiones a realizar por la empresa Perú Kargo Soluciones Logísticas S.A.C, en el distrito del Callao, c) Establecer cómo la interpretación de cifras incide en el balance financiero de la empresa Perú Kargo Soluciones Logísticas S.A.C, en el distrito del Callao; y d) Explicar cómo los activos y pasivos económicos inciden en las inversiones de la empresa Perú Kargo Soluciones Logísticas S.A.C, en el distrito del Callao; para corroborar la hipótesis general, la cual plantea que: La NIC 1 incide en los estados financieros en la Empresa Perú Kargo Soluciones Logísticas S.A.C, en el distrito del Callao. Por otro lado, las hipótesis específicas son: a) Las utilidades inciden en el balance de la Empresa Perú Kargo Soluciones Logísticas S.A.C; b) el análisis financiero incide en el flujo de efectivo en la Empresa Perú Kargo Soluciones Logísticas S.A.C; c) Las transacciones inciden en los ingresos y gastos en la Empresa Perú Kargo Soluciones Logísticas S.A.C.; y d) Los activos y pasivos económicos inciden en las inversiones en la Empresa Perú Kargo Soluciones Logísticas S.A.C.

La investigación se desarrolló desde un punto de vista cuantitativo, usando la aplicación de la encuesta estructurada, es por ello que, con la ayuda de un cuestionario ejercido de manera virtual, su estructura estuvo conformada por 16 preguntas cerradas con alternativas tipo Likert realizadas a base de las variables de estudio “NIC 1” y “Estados financieros” a manera de validar y establecer una relación entre ambas variables procesando los datos recolectados con el

Software SPSS v26. Se trató de una investigación aplicada no experimental transeccional correlacional, con una población estudiada por 10 trabajadores de la empresa.

El capítulo 1, representa la elaboración del problema de investigación describiendo la realidad problemática de la empresa Perú Kargo Soluciones Logísticas S.A.C, estableciendo los objetivos generales y específicos al problema planteado ¿Cuál es la incidencia de la NIC 1 en los estados financieros en la empresa Perú Kargo Soluciones Logísticas SAC?, en el distrito del Callao? así como su justificación y limitaciones.

El capítulo II, se redacta específicamente el Marco Teórico, los antecedentes internacionales y nacionales, bases teóricas, así como las definiciones de términos básicos de las variables que se usa para la gestión de una empresa, efectuando de manera correcta las operaciones y la “Estados financieros” identificada como la información económica que sostiene una institución.

El capítulo III desarrolla la metodología de la investigación, bajo el enfoque de investigación cuantitativa, operacionalización de las variables, hipótesis, diseño de la investigación, población y muestra, técnica e instrumento de recolección de datos.

El capítulo IV, presenta los resultados de los datos procesados producto del capítulo anterior, mediante el análisis de distribución de frecuencias de cada una de las 16 preguntas del cuestionario y la correlación entre las variables de estudio utilizando la correlación  $r$  de Pearson. Asimismo, en la parte de la discusión se realiza una comparación con las conclusiones adquiridas de otros autores, generando una obtención de información importante para la comprensión del tema.

## Capítulo I: Problema de la Investigación

### 1.1 Descripción de la Realidad Problemática

El IASB (International Accounting Standards Board o Asociación de Normas Contables Internacionales), en el año 2001 señalaba que “El objetivo de los estados financieros es suministrar información sobre la posición financiera, el desempeño financiero y sus variaciones en una empresa” (Videla Hintze, 2007, p. 2).

Los contadores coinciden en que los estados financieros “son aquellos documentos que muestran la información contable de la empresa agrupada de una determinada forma y totalizada en un periodo de tiempo concreto” (Contabilidae, 2021, décimo primer párr.).

Muchas empresas, por diversos factores, atraviesan por falta de claridad en el momento de presentar información relevante a los accionistas e inversionistas, o existen problemas de estados de flujo por no gestionar adecuadamente el dinero.

La Contabilidad debe ser verdadera y puntual por lo que es necesario eliminar errores tales como:

\* Un inadecuado balance de saldos de activos, pasivos y patrimonio neto. El objetivo de un balance de saldos es determinar que los saldos deudores correspondan a los saldos acreedores. Por ejemplo, la suma total de los gastos o créditos en mercadería, mobiliario y proveedores debe ser igual sus ingresos o débitos.

\* No comprobar que la contabilización de todas las facturas de venta y venta se hayan realizado.

\* Conciliación de los saldos de cuentas corrientes bancarias y pólizas de crédito.

(Contpaqi, 2020, cuarto párr.)



Las empresas deben siempre poder contar con informes claros y actualizados que permitan identificar errores para corregirlos en forma inmediata o casi inmediata, y en caso de existir discrepancias llegar a conciliar esos diversos puntos de vista en aras de tomar las mejores decisiones por la mejora de la empresa.

Por ello, interesa en esta investigación determinar la incidencia de las utilidades con el balance, el análisis financiero con el flujo efectivo, las transacciones con los ingresos y gastos, y del activo y pasivos económicos con las inversiones, estudiando las variables: Norma Internacional de Contabilidad NIC 1 con la variable estados financieros; en la empresa Perú Kargo Soluciones Logísticas S.A.C., la cual inició sus actividades el 1 de julio de 2014, ubicada en la Urbanización San Juan Masías Mz. M1 Lote 26, frente al Paradero Obras de la Av. Faucett en la Provincia Constitucional del Callao; dedicada a la actividad comercial del rubro Transporte de Carga por Carretera.

## **1.2 Planteamiento del Problema**

### **1.2.1. Problema General.**

- ¿Cuál es la incidencia de la NIC 1 en los estados financieros en la empresa Perú Kargo Soluciones Logísticas S.A.C, en el distrito del Callao?

### **1.2.2. Problemas Específicos.**

- ¿Cómo la interpretación de cifras incide en el flujo de efectivo de la empresa Perú Kargo Soluciones Logísticas S.A.C, en el distrito del Callao?
- ¿De qué manera las utilidades inciden en las inversiones a realizar por la empresa Perú Kargo Soluciones Logísticas S.A.C, en el distrito del Callao?

- ¿Cómo la interpretación de cifras incide en el balance financiero de la empresa Perú Kargo Soluciones Logísticas S.A.C, en el distrito del Callao?
- ¿De qué manera los activos y pasivos económicos inciden en las inversiones de la empresa Perú Kargo Soluciones Logísticas S.A.C, en el distrito del Callao?

### **1.3 Objetivos de la Investigación**

#### **1.3.1. Objetivo General.**

- Determinar cuál es la incidencia de la NIC 1 en los estados financieros en la empresa Perú Kargo Soluciones Logísticas S.A.C, en el distrito del Callao.

#### **1.3.1. Objetivos Específicos.**

- Determinar cómo la interpretación de cifras incide en el flujo de efectivo de la empresa Perú Kargo Soluciones Logísticas S.A.C, en el distrito del Callao.
- Determinar de qué manera las utilidades inciden en las inversiones a realizar por la empresa Perú Kargo Soluciones Logísticas S.A.C, en el distrito del Callao.
- Establecer cómo la interpretación de cifras incide en el balance financiero de la empresa Perú Kargo Soluciones Logísticas S.A.C, en el distrito del Callao.
- Explicar cómo los activos y pasivos económicos inciden en las inversiones de la empresa Perú Kargo Soluciones Logísticas S.A.C, en el distrito del Callao.

### **1.4 Justificación e Importancia de la Investigación**

La presente investigación tiene como justificación reflejar la influencia que tiene la NIC 1 en el estado financiero, es decir, el informe total que se presenta por diversas empresas, donde se

muestra los aspectos importantes de un negocio, asimismo para tener en cuenta cómo organizar un informe financiero de manera adecuada a base de las normas que expresan la NIC 1.

Por otro lado, una variedad de empresas podrá tener una clara información respecto al estado financiero y el informe que se presenta cada cierto tiempo, asimismo evidenciar los cambios, ingresos, gastos e inversiones que se ejecutan en la corporación.

### **1.5 Limitaciones de la Investigación**

Una de las limitaciones para el desarrollo del presente trabajo de investigación ha sido la presente coyuntura que está pasando el país y todo el mundo, la pandemia por consecuencia del virus Covid-19, tuvo como resultado que no se pudo realizar adecuadamente las investigaciones planeadas, en donde se tuvo que realizar nuevas medidas con la cual se pueda implementar en el transcurso de la investigación.

Otra limitación que se ha tenido por producto de la pandemia la universidad se ha encontrado cerrada, por lo que se redujeron la posibilidad de ofrecer orientación en el desarrollo de la presente investigación; por lo que se designó optar en orientación virtual o privada.

Se reconoció como una limitación las escasas posibilidades en recolectar la información sobre el presente trabajo, teniendo miedo por la pandemia de contraer y portar el virus en lo cual fue riguroso las medidas que adoptaron las empresas para realizar el cuestionario.

Teniendo en cuenta en planificarse de manera efectiva de acuerdo al tiempo, además de realizar las preguntas de manera virtual la cual tenía como resultados algunas demoras en los envíos de formularios o pérdida de información por parte de los colaboradores.

## Capítulo II: Marco Teórico

### 2.1 Antecedentes de la Investigación

#### 2.1.1. Internacionales.

Velásquez Luzuriaga (2012), en su tesis para optar el título de ingeniero en contabilidad y auditoría con título “Implementación de las NIIF’s – NIC 1 presentación de estados financieros, NIIF’s 1 Adopción de las NIIF’s por primera vez, NIC 2 Inventarios, NIC 16 Activos Fijos, para empresas comerciales dedicadas a la venta de repuestos de tractocamiones. Caso: Importrailler S.A.” explica que el objetivo de la NIC 1 es fijar los parámetros para presentar los estados financieros, además de brindar guías relacionadas a su estructura y a su contenido mínimo, la presentación de estos estados es importante ya que contienen la información de la empresa como la situación financiera, resultados financieros y flujos de efectivo.

Rodríguez Urgiles (2016) en su tesis para optar el título de ingeniera en contaduría pública y auditoría titulada “Uso de la NIC 1 en los estados financieros de Agrícola Norzeca S.A.” expone que la NIC 1 es altamente beneficiosa ya que permite la asociación con diferentes países lo cual conlleva a establecer convenios para implementar mercados cada vez más competentes; además que aplicando la NIC 1 se logra una mejor organización y presentación de los estados financieros.

En la tesis para optar por el título de ingenieros en contabilidad y auditoría titulada “Análisis e interpretación a los estados financieros bajo el enfoque de razones financieras a partir de la nueva presentación de acuerdo a las normas internacionales de información financiera”, los autores aclaran que los estados financieros son el reflejo de la situación y el rendimiento económico de una empresa u organización, el propósito de estos estados financieros es brindar

información con respecto al rendimiento económico, el flujo de dinero y que las decisiones que se tomen sean útiles para una gran cantidad de usuarios, además de esto, los estados financieros exhiben cuales fueron los resultados de la administración con los recursos que se le brindaron (Balarezo Toapanta & Stalin Fajardo, 2015).

Charro Tipán (2011), en su tesis para optar por el título de ingeniera en contabilidad y auditoría titulada “Conversión de estados financieros de normas ecuatorianas de contabilidad a Normas Internacionales de Contabilidad (NIC) y Normas Internacionales de Información Financiera (NIIF) aplicado a Industria Licorera del Sur s.a. ILSUR” concluye que convertir los estados financieros de una empresa basados en normas nacionales a normas internacionales exige que se estudien estas últimas de manera exhaustiva además de que se lleve a cabo una correcta interpretación de las mismas esto con el objetivo de poder gestar políticas efectivas en materia contable para poder mostrar la información económica acorde a las Normas Internacionales.

En su investigación “Análisis financiero con la implementación de las NIIF en Colombia.”, el autor concluye que el implementar las normas internacionales en su país, Colombia, es fundamental ya que permite que las empresas colombianas puedan concursar y extenderse en mercados nuevos por medio de cifras financieras desarrolladas con alta calidad y además en un lenguaje único para la comunidad internacional (Torres Cáceres, 2015).

En su tesis para optar el título de ingeniera en contabilidad y auditoría titulada “Análisis e interpretación de los estados financieros en la empresa ‘El Pollo Serrano’, de la ciudad de Loja, períodos 2015-2016”, el autor explica que los estados financieros son responsabilidad de los administradores y que son importantes para brindar información de materia económica a aquellos que no tienen la posibilidad de acceso a los registros económicos para poder decidir acerca de las inversiones y préstamos que serán llevados a cabo. Añade asimismo que la información, para que sea útil, debe ser pertinente para poder decidir y valorar las ejecuciones pasadas, confiable debido

a que no debe contar con ningún error ni prejuicios particulares y comparable para que tanto los inversionistas como los accionistas puedan seguir el avance del negocio con el pasar del tiempo (Correa Conde, 2018).

En su tesis para optar el grado de magíster “Análisis del Impacto de las NICSP aplicadas a la empresa pública municipal de movilidad, tránsito y transporte-EMOV EP en el año 2012”, la autora busca explicar cómo la información financiera puede integrarse en diversos mercados creando de esta manera una comparación entre sí para tener una visión más extendida sobre los estados financieros en el territorio ecuatoriano, las NIC 1 tienen como finalidad mostrar el flujo, desempeño y sobretodo la situación financiera, obteniendo en una de sus conclusiones que las NIC son consideradas como la información actualizada de diferentes empresas (Velez, 2015).

En su tesis para optar el grado de bachiller “Uso de la NIC 1 en los estados financieros de agrícola Norzeca”, la autora precisa que las diferentes empresas deben cumplir con los lineamientos de la NIC 1 para que así la información sea manejada de mejor forma y su cumplimiento se otorgue en los diferentes niveles además es de gran importancia para el aumento de la productividad de la empresa trayendo beneficios como la eficiencia. Su investigación se desarrolló bajo un enfoque cualitativo y cuantitativo utilizando como técnica la entrevista con una muestra de 5 empleados entre ellos, el contador y el auxiliar contable, obteniendo como resultado que los entrevistados no conocían a detalle lo que son las NIC (Urgiles, 2016).

Las autoras Cevallos & Zamora Pérez (2017), en su tesis para optar el grado de bachiller “Impacto por la aplicación de NIIF en sector agrícola-Ecuador” busca explicar el impacto que generan cuando esto se implementa en los estados financieros, en manera general a las empresas en este caso ecuatorianas, recalca los aspectos más importantes que se encuentran dentro de estas para saber su estado y de alguna manera tratar de incorporar estas normas que beneficiaran a las empresas de diferentes sectores. Su investigación se desarrolló bajo un enfoque cuantitativo y

cuantitativo utilizando como técnica las estadísticas emitidas por la Superintendencia de compañías con una muestra de 3186 empresas, obteniendo como resultado que no todas las empresas implementaban las NIC 1 de manera correcta debido a la poca información sobre este tema tan importante.

Según Cáceres (2015), en su tesis para optar el grado de magister “Análisis financiero con la implementación de las NIIF en Colombia”, señala el periodo de implementación de las NIIF y la finalidad que esta conlleva y los cambios que también desprenden del mismo para poder innovar con nuevos aspectos a los que están expuestas las empresas constantemente, para así poder tomar las mejores decisiones para la empresa. Su investigación se desarrolló bajo un enfoque mixto utilizando como técnica la interpretación y análisis de normas con una muestra de 15 empresas de diferentes sectores, obteniendo como resultado que aún existe cierto grado de incertidumbre al momento de querer implementar las NIIF en las empresas sin saber el impacto que puede tener a futuro.

### **2.1.2. Nacionales.**

Chamorro, Fernández Maldonado & Ríos Quispe (2017), en su tesis para optar el grado de bachiller “Implementación de las normas internacionales de contabilidad en cumplimiento a la normatividad vigente en la Empresa Jungle Inversiones SAC, con Sede San Borja, Lima 2017” buscan explicar el crecimiento progresivo de la economía lo cual ha originado una serie de actividades financieras que son difíciles de controlar es por ello que se crean las NIC, las NIIF y las DNA. Su investigación se basa en la importancia de la existencia que tienen y como se puede aplicar las NIC.

En su tesis para optar el grado de bachiller “Aplicación de la Norma Internacional de Contabilidad N°2 inventarios y su incidencia tributaria en los Estados Financieros de la Empresa

Distribuidora Galuma S.A.C Periodo Enero-junio 2015”, los autores Alva & Tafur Izquierdo (2015), precisan que toma en cuenta los inventarios de la Empresa la cual llegó a tener incidencia tributaria negativa en los Estados Financieros de dicha empresa. Su investigación se desarrolló bajo el enfoque cuantitativo utilizando como técnica la entrevista y análisis documental con una muestra poblacional del departamento de contabilidad de la empresa obteniendo como resultado que la utilidad del ejercicio del incremento fue de 64%.

Según el autor, en su tesis para obtener el grado de bachiller “El Proceso del cierre contable bajo las normas internacionales de información financiera y su incidencia en la preparación de los Estados Financieros para la toma de decisiones gerenciales” busca explicar que en las empresas se ha vuelto indispensable la información financiera, la mayoría de empresas lleva la contabilidad bajo normas tributarias en el Perú, también bajo normas internacionales que aportan en los avances de la economía por lo cual se debe proporcionar la información a todos los participantes del mercado y aprender a reconocer dichos beneficios (Panocca, 2018).

En su tesis para optar el grado de bachiller “Análisis de la aplicación de normas internacionales de información financiera en la Empresa Constructora Inmobiliaria Rio Huallaga S.A.C. Tarapoto, San Martín”, la autora precisa que los enfoques de contabilidad que se le da a las NIC se debe ver los errores y los avances que hay en cuanto a ello para el cumplimiento de los distintos objetivos que se plantea la empresa. Su investigación es no experimental utilizando como técnica la lista de cotejo, el sujeto de estudio será la empresa Constructora Inmobiliaria Rio Huallaga S.A.C obteniendo como resultados que el 50% sigue los 2 criterios mientras que el 25% sigue los 4 que posee la norma (Cruz, 2018).

Abal (2019), en su tesis para optar el grado de bachiller “NIC 1 Presentación de los EE. FF y su relación en la rentabilidad financiera de la Empresa Decor JHC S.A.C del distrito de San Juan de Miraflores-2018” busca explicar la importancia de poder aplicar los diferentes



procedimientos en los Estados Financieros y también su rentabilidad. Su investigación fue de tipo no experimental utilizando como técnica un cuestionario, con una muestra poblacional de 15 trabajadores del área de contabilidad y administración obteniendo como resultado que la empresa no aplicaba dichos procedimientos.

Hinostroza Poma (2017), en su tesis “Tratamientos Contable de Propiedades Planta y Equipo y los Estados Financieros de las Empresas de Transporte de Carga por Carretera Huancayo – 2016” precisa que se busca identificar los beneficios que se obtuvo con la implementación de tratamientos contables utilizado en la empresa, la cual es recurrente para las empresas por efectividad y el buen desempeño que este método trae con objetivos de mejorar. La posible relación que existe en los tratamientos contables y el estado financiero que tiene la empresa es el objetivo del estudio como muestra del correcto funcionamiento en sus instalaciones. Es por ello que se realizó encuestas a los ciudadanos del distrito de Huancayo, en donde se reconoció que, si existe relación en los tratamientos contables y estado financiero de la empresa, en donde se necesita métodos para la evaluación de factores en los estados financieros la cual beneficie a la empresa en próximos proyectos.

La autora Yalle Junes (2015) en su tesis “El sistema financiero y el crédito a las micro y pequeñas empresas y sus incidencias en los estados financieros en la provincia de Huamanga – 2014” indica que se estudia la importancia que tiene los estados financieros y los créditos otorgados en las empresas, obteniendo como beneficio de la implementación de los créditos la mejoría de las empresas. Es por ello que se realizó encuestas en donde la población son entidades financieras, empresarios y trabajadores, obteniendo como resultado la buena condición créditos que se le otorgan las empresas, ya que se dio a conocer para los trabajadores y empresas que es muy importante los créditos que otorgan los estados financieros, en donde se reconocer que con

la implementación de créditos que favorezcan a las micro y pequeñas empresas puedan competir en el mercado laboral, obteniendo mayor ingreso y posicionamientos.

Según las autoras Suazo Julca & Poquis Pérez (2019), en su tesis “Análisis de los Estados Financieros del Instituto Ciencias y Humanidades y su incidencia en la toma de decisiones en los usuarios 2017 y 2018” estudian cuánta influencia tiene la toma de decisiones en el ámbito financiero del Instituto Ciencias y Humanidades. Para ello se empleó encuestas el cual tiene como objetivo de reconocer la función del sistema financiero dentro del Instituto. Se llegó a reconocer que las nuevas estrategias empleadas para el sistema financiero fueron efectivas, ya que se observó un incremento en la nueva calidad empleada hacia los usuarios en donde se pudo obtener mayor beneficio que con los métodos anteriores para medir la gestión de contabilidad y financiera que tiene el Instituto.

En su tesis para optar el grado de doctor “Influencia de los Estados Financieros en la Toma de Decisiones Estratégicas de las Empresas de Distribución Eléctrica del Perú”, Quispe Ancasi (2017) precisa que se estudia la relación que tiene el estado financiero en una efectiva toma de decisión en la empresa. Es por ello que se empleó métodos para llegar a obtener resultado de ello. Se reconoció que, si existe una gran influencia, teniendo en cuenta que la empresa deberá mejorar y capacitar los métodos del estado financiero con el cual se podrá distribuir efectivamente en las áreas determinadas en la compañía. Teniendo como resultado la mejora e incremento de trabajo, además de estar en competitividad con diferentes empresas para la aceptación del usuario.

Según la autora, en su tesis para optar el grado de magister “Análisis del planeamiento tributario y su incidencia en los estados financieros en las empresas industriales del departamento de Puno 2014-2015” indica que se estudia las consecuencias que tiene las malas prácticas de

estados financieros en las empresas en lo cual perjudica en el crecimiento de la empresa. Para ello se implementó estrategias para llegar a obtener el resultado, se utilizó encuestas a las empresas del departamento Puno. Se llegó a reconocer que con una buena capacitación o elección de administrativos de la empresa se puede llegar a obtener resultados positivos y con mucho beneficio a la empresa partiendo del nivel económico y financiero que obtiene para una mayor rentabilidad y servicio hacia los usuarios (Choquehuanca Gutierrez, 2017).

## **2.2 Bases teóricas**

### **2.3 2.2.1. Bases Teóricas sobre la Norma Internacional de Contabilidad 1**

#### ***2.2.1.1. Acerca de las NIC***

Las Normas Internacionales de Contabilidad o por sus siglas NIC, son parámetros creados por la Junta Internacional de Normas de Contabilidad, que es una institución que elabora admite reglas internacionales relacionadas a la contabilidad; el objetivo de las NIC es establecer parámetros para que los informes financieros que brinden las diferentes empresas u organizaciones sean verídicas, razonables y claras (Villavicencio Taco, 2017).

#### ***2.2.1.2. NIC 1***

Norma Internacional de Contabilidad número 1 es la referida a “Presentación de los Estados Financieros”, en la cual se establecen cuáles son los parámetros para que las empresas puedan presentar el informe de sus estados financieros, esto con el objetivo de poder establecer una relación entre los estados de la empresa frente a otras y respecto de si misma luego de un período de tiempo ya que con la presentación se puede establecer si la empresa puede seguir funcionando y dar una idea del efectivo de la misma en un futuro (Loayza Abal, 2019).

#### ***2.2.1.3. Sobre la información a presentar***

Para presentar la información acerca de los estados financieros de una organización o empresa es necesario que la misma cuente con ciertas características que garanticen una correcta toma de decisiones respecto a los interesados en la organización, tales como inversionistas, acreedores, entre otros.

#### 2.2.1.3.1. *Relevancia*

Los datos o información que se presenten acerca de los estados financieros deben ser de calidad y además debe ser capaz de influenciar cuáles serán las acciones que tomaran los interesados en la organización.

#### 2.2.1.3.2. *Representación fiel*

La información brindada además de ser capaz de influir o ser relevante para influenciar en las acciones de los interesados, además debe describir de manera real las posibilidades que puedan presentarse, para esto, la información debe ser completa, imparcial, y sin ningún tipo de error.

#### 2.2.1.3.3. *Comprensibilidad*

Todos aquellos datos ofrecidos respecto de los estados financieros deben ser redactados de manera clara y concisa, de forma que puedan ser entendidos e interpretados con facilidad.

#### 2.2.1.3.4. *Oportunidad*

Cuando se habla de oportunidad, quiere decir que la información debe ser brindada a los interesados en el momento preciso y prudente con el objetivo de que esta pueda influenciar en su toma de decisiones.

#### 2.2.1.3.5. *Comparabilidad*

Respecto de la comparabilidad, la información de los estados financieros debe comprender cuales son las similares y las diferencias, siguiendo ciertos principios, respecto de información entregada con anterioridad, con lo cual es necesario que se haya entregado al menos una partida acerca de los estados financieros con anterioridad.

#### 2.2.1.3.6. Verificabilidad

La información presentada debe poseer transparencia respecto de los fenómenos que desea representar o describir para que los interesados puedan tener la certeza de la información brindada.

#### 2.2.1.3.7. *Materialidad o importancia relativa*

Cuando no se presenta la información o cuando esta se representa de manera equivocada e influye o tiene la posibilidad de influir en la toma de decisiones de los interesados en la organización o empresa, se dice entonces que la información posee importancia relativa o materialidad (Requelme Sangay & Vargas Acebedo, 2019).

### **2.2.2. Bases Teóricas sobre Estado Financieros**

#### **2.2.2.1. *Concepto de estado financiero***

El estado financiero posee como concepto al proceso operativo que rige una corporación para analizar el ámbito económico, logístico y administrativa, a base de operaciones contables, de igual manera se evidencia periódicamente el proceso transaccional para sustentar con pruebas la utilización, ingresos y gastos prolongados necesarios, evitando perjudicar la empresa con conflictos financieros que puedan surgir a futuro (Mondragón & Tapia, 2019).

#### **2.2.2.2. *Características del estado financiero***

Como primer punto, su desarrollo y manifestación es para la examinación completa del enfoque económico, el cual especifica claramente los puntos necesarios que componen los factores contables. Por otro lado, se origina a raíz del constante aprendizaje de la información financiera, incluido la toma de decisiones, métodos administrativos, principios laborales, régimen en el ámbito empresarial que se emplean en el comercio. Además, se mantiene objetivos directos de carácter específico. Asimismo, se emplea un ecosistema laboral estable donde la práctica y relación entre emisor y preparador se ejemplifique por medios de trabajo contables. Finalmente, brinda una asistencia y enfoque total al panorama financiero, los resultados y productos que puede conllevar la realización de trámites económicos internos, procesos contables u otros aspectos que direccionen en una compostura comercial financiera (Soto & Hernández, 2018)

### ***2.2.2.3. Estados financieros básicos***

#### *2.2.2.3.1. Estado de resultado*

Este aspecto muestra las consecuencias posteriores a las transacciones correspondientes, como lo son la cifra de gastos, los ingresos obtenidos al brindar el producto o servicio, el costo que se deriva de las producciones, las pérdidas habituales, de igual manera al sumar todo este aspecto anteriormente mencionado se adquiere una cantidad representativa a la utilidad necesaria que se ofrece al pago de impuesto (Malijo, 2018).

#### *2.2.2.3.2. Estado de flujo de efectivo*

Este aspecto cumple la normativa de representar un reporte significativo frente a las ganancias y dispendios de dinero que ejecuto la empresa en un plazo de tiempo especificado, de igual manera este medio sirve para brindar los cambios constantes que se realizan en las acciones, inversiones y transformaciones en el financiamiento (Naara, 2020).

#### 2.2.2.3.3. *Estado de cambio de patrimonio*

Se comprende del estado de cambio de patrimonio en los constantes desplazamientos y decisiones en los bienes o propiedades de una empresa que suscitan en un tiempo particular, con el fin de evidenciar los objetivos obligatorios que se desean efectuar (Elizalde, 2019).

#### 2.2.2.4. *Notas a los estados financieros*

Se sostiene que las “notas de los estados financieros” explican ciertas transacciones monetarias implicadas en la utilización de dinero de la empresa, las cuales no tienen una presencia en los documentos de las cuentas financieras, de igual manera también se brinda información de las medidas de venta de acciones (Elizalde, 2019).

## 2.4 **Definición de Términos Básicos**

### 2.3.1. **Normas internacionales de contabilidad 1**

Las NIC son parámetros producto de diversos estudios realizados por diferentes instituciones y personas dentro del área contable a nivel mundial, que determinan cual es la información que debe incluirse en los estados financieros y como debe de presentarse la misma dentro estos. (Mendoza Vilca, 2017).

#### 2.3.1.1. *Contabilidad*

Desde un enfoque financiero, la definición de contabilidad expresa las características numéricas financieras de la compañía, mostrando la estabilidad actual de la empresa, las operaciones prolongadas que se realizan en el área de logística y gestión empresarial, logrando proporcionar una organización estandarizada a los regímenes contables que se presentan

concurridamente y que provocan un cambio positivo o negativo en las declaraciones anuales de la compañía(Vega, 2018).

#### *2.3.1.1.1. Utilidades*

Las utilidades es un aspecto fundamental en la empresa la cual se deriva una parte de los beneficios a la adjudicación de los laboradores pertenecientes a una lista de trabajadores oficiales que radican una función en la compañía (Roca & Tovar, 2016).

#### *2.3.1.1.2. Análisis financiero*

El análisis financiero presenta la examinación de los detalles económicos que genera la empresa prolongadamente con el cometido laboral de evaluar el desenvolvimiento de la compañía en el mercado situado, además estos detalles serán usados con un objetivo a futuro, con la obligación de mejorar periódicamente (Padilla, 2015).

#### *2.3.1.2. Financiamiento*

El financiamiento se establece en el ámbito empresarial, para la expansión de un mercado que se centra en un servicio o producto. Dicha expansión se ejecuta a través de otorgar un crédito a una empresa que requiera el dinero para mejorar el nivel de producción, calidad y administración. Así mismo, lograr cumplir con los objetivos y estándares que colocan la compañía en una mejor elevación empresarial (Arroyo, Vásquez, & Villanueva, 2020).

#### *2.3.1.2.1. Transacciones*

Las transacciones de una empresa determinan el proceso de negociación o actos comerciales con diferentes compañías, las inversiones protagonizan un rol relevante



clasificándolas como medios de trámites, además la adquisición de materiales, el registro de los bienes y otras operaciones que se basen en cifras monetarias (Lecina, 2015).

#### *2.3.1.2.2. Activos y pasivos económicos*

La definición de activos y pasivos económicos en una determinación concisa, los activos es lo que engloba una compañía, siendo así que los bienes que poseen y derechos que son adjudicados a la firma representa este aspecto empresarial, por otro lado, los pasivos son el complemento integro de deudas y las responsabilidades obligatorias que emplean (Ferrari, 2019).

### **2.3.2. Estados Financieros**

Los estados financieros representados como el análisis contable proporcionado por el área de finanzas y economía de una empresa se presentan mensualmente o anualmente para evaluar la compañía, pues en esta actividad se evidencia el progreso económico de la institución de carácter privado o gubernamental (Gherssi, 2015).

#### *2.3.2.1. Economía*

La economía en un enfoque empresarial que permita el desarrollo del estado financiero en una institución, posee un rol importante para la elaboración de dicha información, pues está ayuda a la toma de decisiones en situaciones complicadas que proyectan un futuro indeciso, sin embargo, se debe optar por la mejor alternativa para evitar pérdidas numéricas altas. Por otro lado, se elaboran estrategias, buscan analizar el mercado, se forman reuniones prolongadas para compartir ideas, métodos y técnicas, se recoge información verídica y estadística del panorama comercial(Gonçalves, Zygielszype, Gonçalves, & Matesco, 2018).

##### *2.3.2.1.1. Balance*

El balance es el complemento general que funciona como herramientas de control proporcional en el patrimonio que posee una empresa, además se relaciona ampliamente con las características activas y pasivas de una empresa para mantener una administración contable organizada (Wayne Label & Ramos, 2016).

#### *2.3.2.1.2. Flujo de efectivo*

El flujo de efectivo controla detalladamente el tiempo, cantidad y proceso del efectivo al momento de ingreso y salida, además es ideada para la identificación de la liquidez, por otro lado, siendo esta un aspecto importante es utilizado por los ejecutivos que manejan la empresa para visualizar las características positivas, adaptación en la realización de responsabilidades y proveer una eficaz gestión financiera (Salas, 2018).

#### *2.3.2.2. Información financiera*

La importancia de la información financiera es presentar aspectos relevantes de la institución al público y a los principales inversores, accionistas y socios que conforman la organización, para mantener un concepto claro y general de los diferentes aspectos que se abarca. Otro punto importante es el interés que presentan los inversionistas en las falencias que carece la empresa, para poder optar por recursos íntegros y eficientes, teniendo como finalidad mejorar la cantidad de ingresos (Guerrero, 2015).

#### *2.3.2.2.1. Ingresos y gastos*

Los ingresos especificados como las operaciones que generan el aumento del patrimonio y productividad en la empresa, se dan a base de la ideal ejecución de promoción en la venta de productos y servicios, por otro lado, los gastos representan la pérdida de montos monetarios en

las adquisiciones de materiales, pago en los servicios y orientación de finanzas en las actividades necesarias (Campo, 2015).

#### 2.3.2.2.2. *Inversiones*

Las inversiones se especifican en los actos de relación de negocio con otras firmas, organizaciones y personas jurídicas, con el objetivo de fomentar un aumento en los ingresos, fondo monetario que sostiene el patrimonio general de la empresa y beneficiar a los miembros que participen en los contratos (Flores, 2018).

## Capítulo III: Marco Metodológico

### 3.1 Enfoque de la Investigación

Esta investigación se realizó bajo el enfoque cuantitativo, con lo que se recoge información con el objetivo de verificar la hipótesis basándose en la medición numérica y el estudio de datos estadísticos estableciendo de esta manera patrones de conducta y confirmar teorías (Hernández Sampieri, Fernández Collado, & Baptista Lucio, 2014).

### 3.2 Variables

#### 3.2.1. Operacionalización de variables.

##### 3.2.1.1. *Variable independiente (X-1)*

Norma Internacional de contabilidad 1 (NIC 1)

##### 3.2.1.1.1. *Dimensiones e indicadores.*

- Contabilidad
  - Utilidades.
  - Análisis financiero
- Financiamiento
  - Transacciones.
  - Activo y pasivos económicos

### 3.2.1.2. *Variable dependiente (Y-2)*

Estados Financieros

#### 3.2.1.2.1. *Dimensiones e indicadores.*

- Economía.
  - Balance.
  - Flujo de efectivo.
- Información financiera.
  - Ingresos y gastos.
  - Inversiones.

Tabla 1

*Operacionalización de las variables*

Variable	Definición conceptual	Definición operacional	Dimensión	Indicador	Ítem	Instrumento	Escala	Niveles de rango
NIC 1	La Norma Internacional de Contabilidad referida a “Presentación de los Estados Financieros”, donde se establecen los parámetros para que las empresas puedan presentar el informe de sus estados financieros, con el objetivo de poder establecer una relación entre los estados de la empresa frente a otras y respecto de si misma luego de un período de tiempo ya que con la presentación se puede establecer si la empresa puede seguir funcionando y dar una idea del efectivo de la misma en un futuro (Loayza Abal, 2019).	Respecto de la variable de la Norma Internacional de Contabilidad 1 se eligieron para esta investigación las dimensiones de contabilidad y de financiamiento.	Contabilidad	Utilidades	1, 2	Cuestionario	(1) Totalmente de acuerdo	Mala 8 - 18 Regular 19 - 29 Buena 30 - 40
				Análisis financiero	3, 4	Cuestionario	(2) de acuerdo	
			Financiamiento	Transacciones	5, 6	Cuestionario	(3) no de acuerdo, ni en desacuerdo	
				Activos y pasivos económicos	7, 8	Cuestionario	(4) en desacuerdo (5) Totalmente desacuerdo	
Estados Financieros	Los estados financieros representados como el análisis contable proporcionado por el área de finanzas y economía de una empresa se presentan mensualmente o anualmente para evaluar la compañía, pues en esta actividad se evidencia el progreso económico de la institución de carácter privado o gubernamental(Ghersi, 2015).	Respecto de la variable de estados financieros se eligieron para esta investigación las dimensiones de economía e información financiera.	Economía	Balance	9, 10	Cuestionario	(1) Totalmente de acuerdo	Mala 8 - 18 Regular 19 - 29 Buena 30 - 40
				Flujo de efectivo	11, 12	Cuestionario	(2) de acuerdo	
			Información financiera	Ingresos y gastos	13, 14	Cuestionario	(3) no de acuerdo, ni en desacuerdo	
				Inversiones	15, 16	Cuestionario	(4) en desacuerdo (5) Totalmente desacuerdo	

### **3.3 Hipótesis**

#### **3.3.1. Hipótesis General.**

- La NIC 1 incide en los estados financieros en la Empresa Perú Kargo Soluciones Logísticas S.A.C, en el distrito del Callao.

#### **3.3.2. Hipótesis Específicas.**

- Las utilidades inciden en el balance en la Empresa Perú Kargo Soluciones Logísticas S.A.C, en el distrito del Callao.
- El análisis financiero incide en el flujo de efectivo en la Empresa Perú Kargo Soluciones Logísticas S.A.C, en el distrito del Callao.
- Las transacciones inciden en los ingresos y gastos en la Empresa Perú Kargo Soluciones Logísticas S.A.C, en el distrito del Callao.
- Los activos y pasivos económicos inciden en las inversiones en la Empresa Perú Kargo Soluciones Logísticas S.A.C, en el distrito del Callao.

### **3.4 Tipo de Investigación**

El tipo de investigación utilizado en esta investigación es el no experimental debido a que se estudian los fenómenos en su ambiente regular sin alterar ninguna de las variables (Hernández Sampieri, Fernández Collado, & Baptista Lucio, 2014).

### **3.5 Diseño de la investigación**

Debido a que en el presente trabajo de investigación se describe la relación entre la NIC 1 y los Estados financieros, ello se realizó con un diseño no experimental transeccional correlacional (Hernández Sampieri, Fernández Collado & Baptista Lucio, 2014).

### **3.6 Población y Muestra**

#### **3.6.1. Población.**

La investigación estuvo conformada por la totalidad de los trabajadores de la Empresa Perú Kargo Soluciones Logísticas S.A.C, en el distrito del Callao, que representó una totalidad de 10.

##### **3.6.1.1. Criterios de inclusión.**

La presente investigación tuvo como criterios de inclusión a los 6 trabajadores en plantilla y 4 trabajadores mediante recibo por honorarios.

##### **3.6.1.2. Criterios de exclusión.**

La investigación consideró como criterio de exclusión a profesionales que no laboran de manera central y habitual en la empresa.

#### **3.6.2. Muestra.**

La muestra es de carácter censal, es decir, estuvo conformada por toda la población.

### **3.7 Técnicas e Instrumentos de Recolección de Datos**

#### **3.7.1. Técnica.**



En esta investigación se utilizó la encuesta de opinión como técnica aplicada por medio de un cuestionario que contiene 16 preguntas cerradas con alternativas de respuesta de tipo Likert (Hernández Sampieri, Fernández Collado & Baptista Lucio, 2014).

### 3.7.2. Instrumento de recolección de datos.

#### 3.7.2.1. *Análisis de fiabilidad del instrumento*

Tabla 2

*Estadística de fiabilidad del instrumento*

Alfa de Cronbach	N de elementos
,991	16

Luego de examinar la fiabilidad del instrumento que se utilizó para el presente trabajo de investigación se obtuvo como resultado 0.991 tal como se refleja en la Tabla anterior, este valor se considera muy alto, con lo cual el cuestionario aplicado con 16 preguntas se considera fiable.

#### 3.7.2.2. *Validez del instrumento*

El instrumento aplicado en la presente investigación fue validado mediante juicio de expertos

Tabla 3

*Validación del instrumento de recolección de datos por juicio de expertos*

Experto	Apellidos y nombres	Grado académico	Resultado
Experto 01			
Experto 02			

## Capítulo IV: Resultados

### 4.1 Análisis de los Resultados

#### 4.1.1. Distribución de frecuencia.

Tabla 4

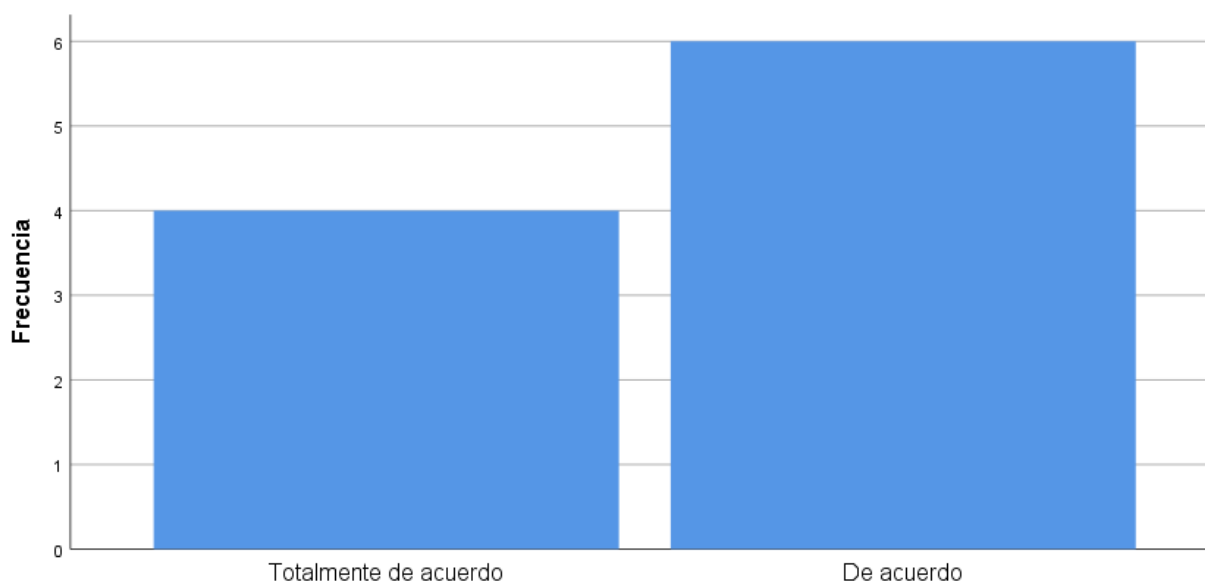
*Pregunta 01: ¿Cree usted que la correcta utilización de las NIC 1 contribuirán a un mejor rendimiento financiero de la empresa?*

	Frecuencia	Porcentaje	Porcentaje válido	Porcentaje acumulado
Válido Totalmente de acuerdo	4	40,0	40,0	40,0
De acuerdo	6	60,0	60,0	100,0
Total	10	100,0	100,0	

*Fuente: Elaboración propia - SPSS*

Figura 1

*Gráfico de barras de la Pregunta 01. ¿Cree usted que la correcta utilización de las NIC 1 contribuirán a un mejor rendimiento financiero de la empresa? Fuente: Elaboración propia – SPSS*



Como se aprecia en la tabla 4 y figura 1, del 100 % encuestados, solo un 60 % estuvo de acuerdo que la correcta utilización de las NIC 1 contribuirán a un mejor rendimiento financiero de la empresa.

Tabla 5

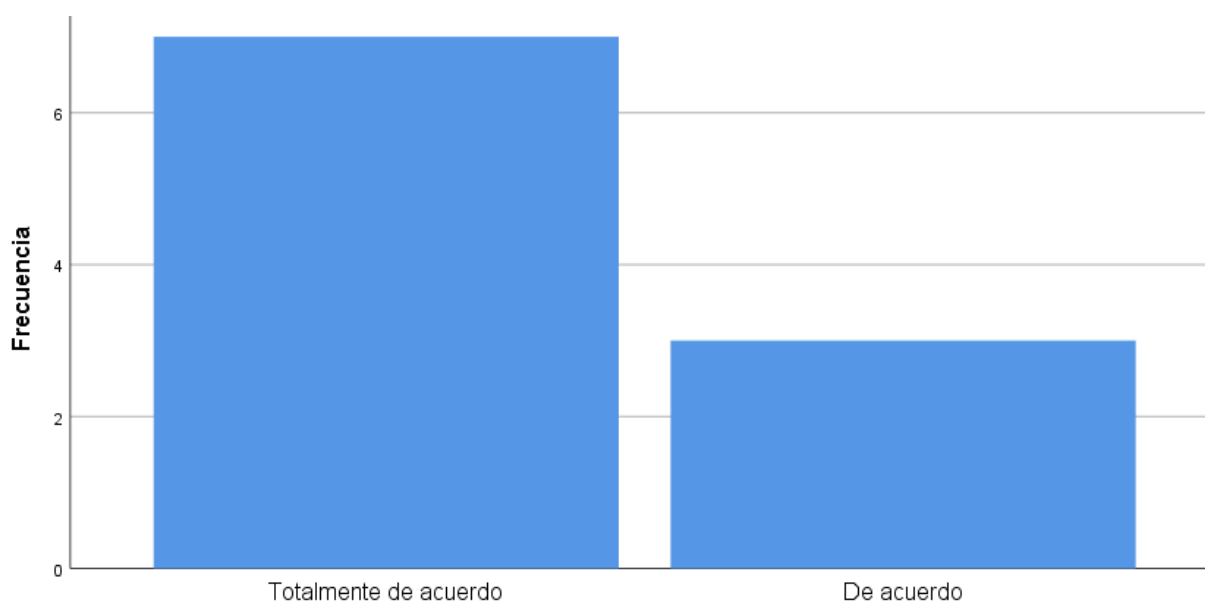
*Pregunta 02: ¿Considera usted que todos los colaboradores de la empresa deben tener conocimiento de las utilidades?*

		Frecuencia	Porcentaje	Porcentaje válido	Porcentaje acumulado
Válido	Totalmente de acuerdo	7	70,0	70,0	70,0
	De acuerdo	3	30,0	30,0	100,0
	Total	10	100,0	100,0	

*Fuente: Elaboración propia - SPSS*

Figura 2

*Gráfico de barras de la Pregunta 02. ¿Considera usted que todos los colaboradores de la empresa deben tener conocimiento de las utilidades? Fuente: Elaboración propia – SPSS*



Como se aprecia en la tabla 5 y figura 2, del 100 % encuestados, solo un 70 % estuvo totalmente de acuerdo que todos los colaboradores de la empresa deben tener conocimiento de las utilidades.

Tabla 6

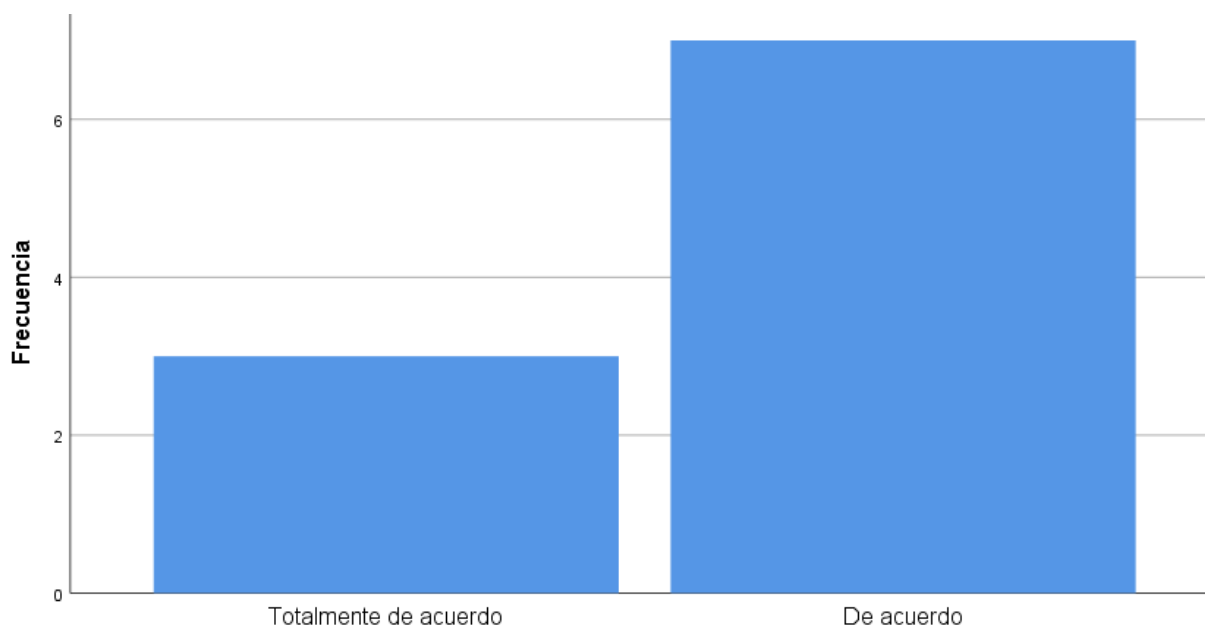
*Pregunta 03: ¿Piensa usted que se debe realizar un análisis financiero en la empresa constantemente?*

		Frecuencia	Porcentaje	Porcentaje válido	Porcentaje acumulado
Válido	Totalmente de acuerdo	3	30,0	30,0	30,0
	De acuerdo	7	70,0	70,0	100,0
	Total	10	100,0	100,0	

*Fuente: Elaboración propia - SPSS*

Figura 3

*Gráfico de barras de la Pregunta 03. ¿Piensa usted que se debe realizar un análisis financiero en la empresa*



*constantemente? Fuente: Elaboración propia – SPSS*

Como se aprecia en la tabla 6 y figura 3, del 100 % encuestados, solo un 70 % estuvo de acuerdo que se debe realizar un análisis financiero en la empresa constantemente.

Tabla 7

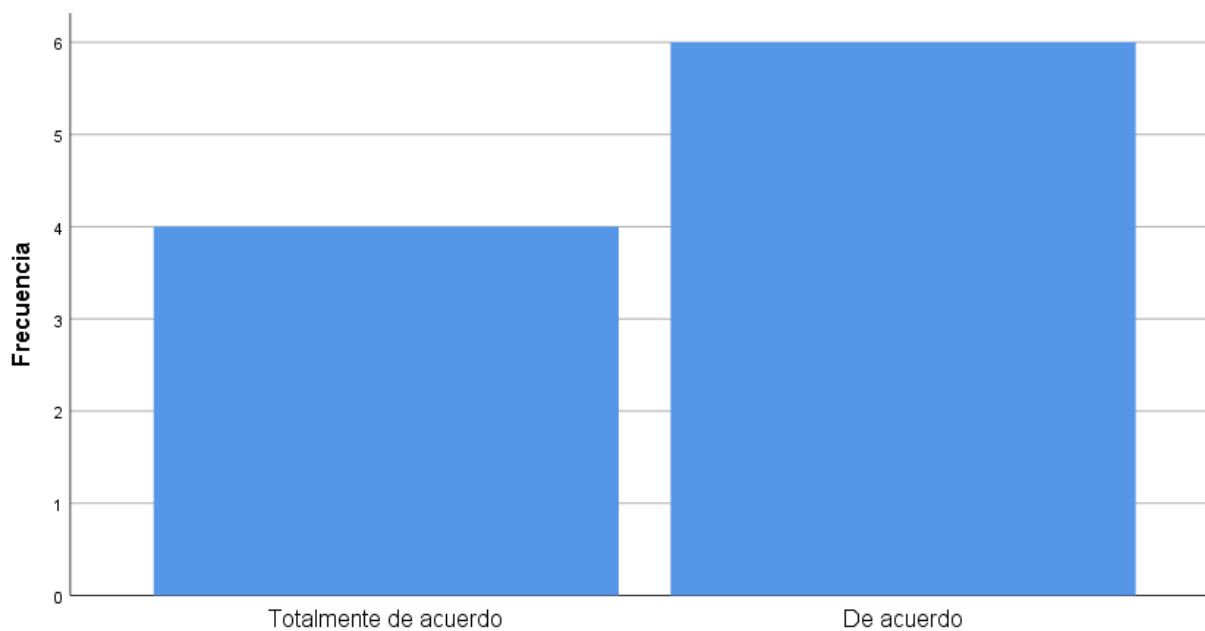
*Pregunta 04: ¿Está usted de acuerdo en que el análisis financiero lo debe de realizar un especialista en el tema?*

		Frecuencia	Porcentaje	Porcentaje válido	Porcentaje acumulado
Válido	Totalmente de acuerdo	4	40,0	40,0	40,0
	De acuerdo	6	60,0	60,0	100,0
	Total	10	100,0	100,0	

*Fuente: Elaboración propia - SPSS*

Figura 4

*Gráfico de barras de la Pregunta 04. ¿Está usted de acuerdo en que el análisis financiero lo debe de realizar un especialista en el tema? Fuente: Elaboración propia – SPSS*



Como se aprecia en la tabla 7 y figura 4, del 100 % encuestados, solo un 60 % estuvo de acuerdo que el análisis financiero lo debe de realizar un especialista en el tema.

Tabla 8

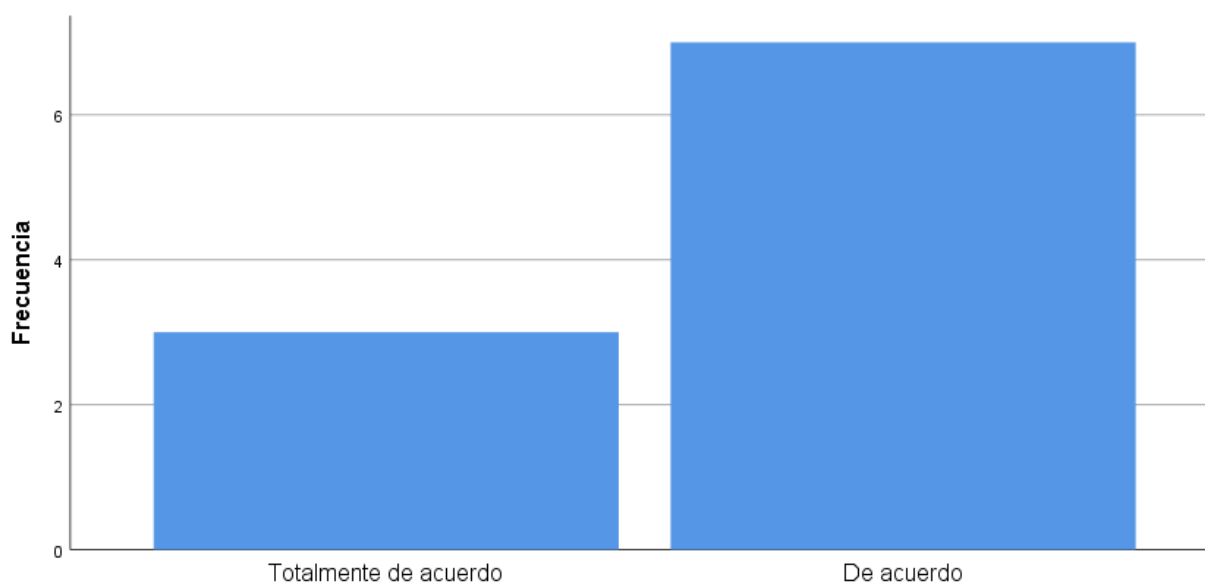
*Pregunta 05: ¿Cree usted que las transacciones son un elemento fundamental para determinar el estado financiero de dicha empresa?*

		Frecuencia	Porcentaje	Porcentaje válido	Porcentaje acumulado
Válido	Totalmente de acuerdo	3	30,0	30,0	30,0
	De acuerdo	7	70,0	70,0	100,0
	Total	10	100,0	100,0	

*Fuente: Elaboración propia - SPSS*

Figura 5

*Gráfico de barras de la Pregunta 05. ¿Cree usted que las transacciones son un elemento fundamental para determinar el estado financiero de dicha empresa? Fuente: Elaboración propia – SPSS*



Como se aprecia en la tabla 8 y figura 5, del 100 % encuestados, solo un 70 % de colaboradores manifestó que están de acuerdo que las transacciones son un elemento fundamental para determinar el estado financiero de dicha empresa.

Tabla 9

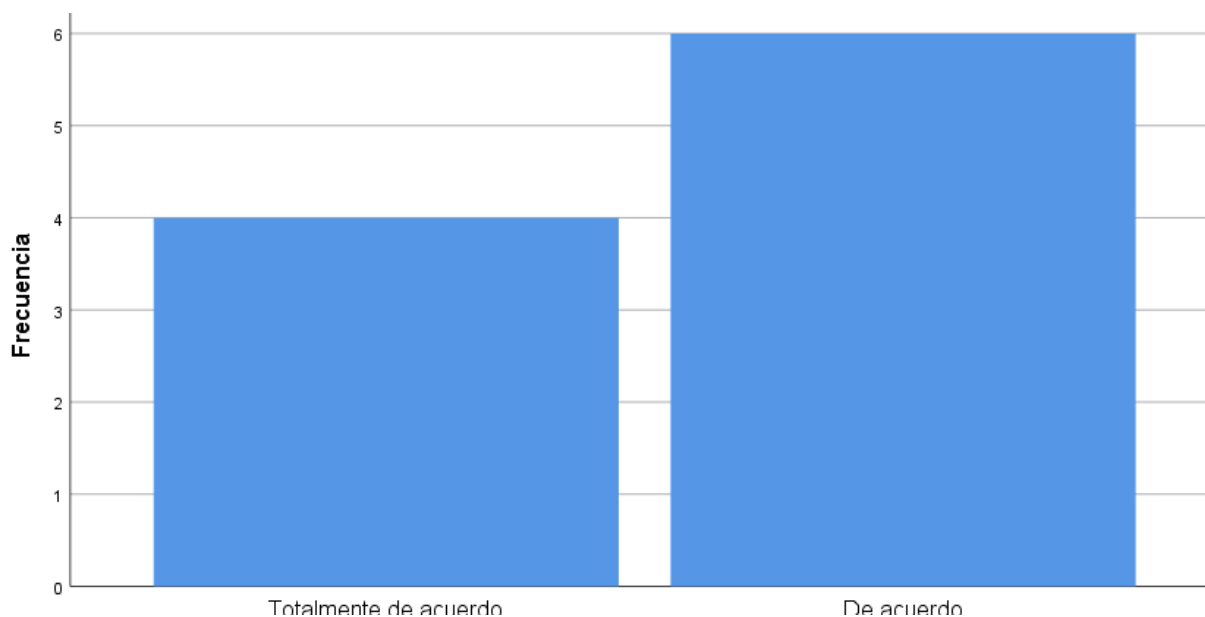
*Pregunta 06: ¿Considera usted que la persona que realiza las transacciones tiene mayor responsabilidad?*

		Frecuencia	Porcentaje	Porcentaje válido	Porcentaje acumulado
Válido	Totalmente de acuerdo	4	40,0	40,0	40,0
	De acuerdo	6	60,0	60,0	100,0
	Total	10	100,0	100,0	

*Fuente: Elaboración propia - SPSS*

Figura 6

*Gráfico de barras de la Pregunta 06. ¿Considera usted que la persona que realiza las transacciones tiene mayor responsabilidad? Fuente: Elaboración propia – SPSS*



Como se aprecia en la tabla 9 y figura 6, del 100 % encuestados, solo un 60 % estuvo de acuerdo que la persona que realiza las transacciones tiene mayor responsabilidad.

Tabla 10

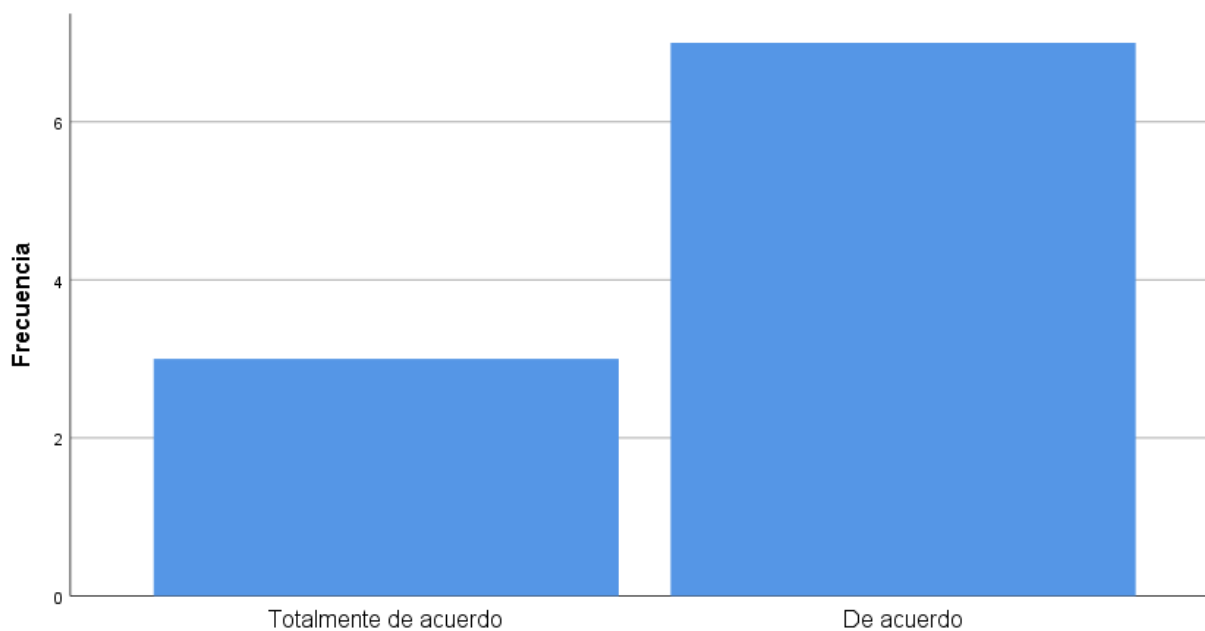
*Pregunta 07: ¿Piensa usted que los activos y pasivos económicos ayudan a mantener equilibrada a la entidad?*

		Frecuencia	Porcentaje	Porcentaje válido	Porcentaje acumulado
Válido	Totalmente de acuerdo	3	30,0	30,0	30,0
	De acuerdo	7	70,0	70,0	100,0
	Total	10	100,0	100,0	

*Fuente: Elaboración propia - SPSS*

Figura 7

*Gráfico de barras de la Pregunta 07. ¿Piensa usted que los activos y pasivos económicos ayudan a mantener equilibrada a la entidad? Fuente: Elaboración propia – SPSS*





Como se aprecia en la tabla 10 y figura 7, del 100 % encuestados, solo un 70 % estuvo de acuerdo que los activos y pasivos económicos ayudan a mantener equilibrada a la entidad.

Tabla 11

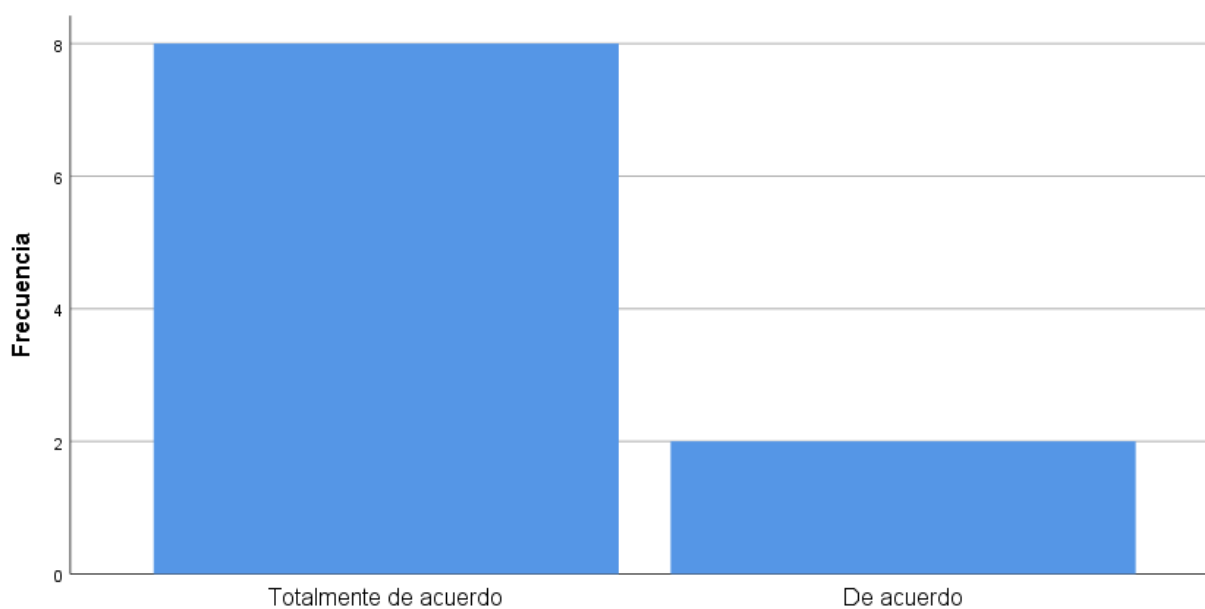
*Pregunta 08: ¿Está usted de acuerdo en que los activos y pasivos analizan la situación en la que se encuentra la empresa?*

		Frecuencia	Porcentaje	Porcentaje válido	Porcentaje acumulado
Válido	Totalmente de acuerdo	8	80,0	80,0	80,0
	De acuerdo	2	20,0	20,0	100,0
	Total	10	100,0	100,0	

*Fuente: Elaboración propia - SPSS*

Figura 8

*Gráfico de barras de la Pregunta 08. ¿Está usted de acuerdo en que los activos y pasivos analizan la situación en la que se encuentra la empresa? Fuente: Elaboración propia – SPSS*



Como se aprecia en la tabla 11 y figura 8, del 100 % encuestados, solo un 80 % estuvo totalmente de acuerdo que los activos y pasivos analizan la situación en la que se encuentra la empresa.

Tabla 12

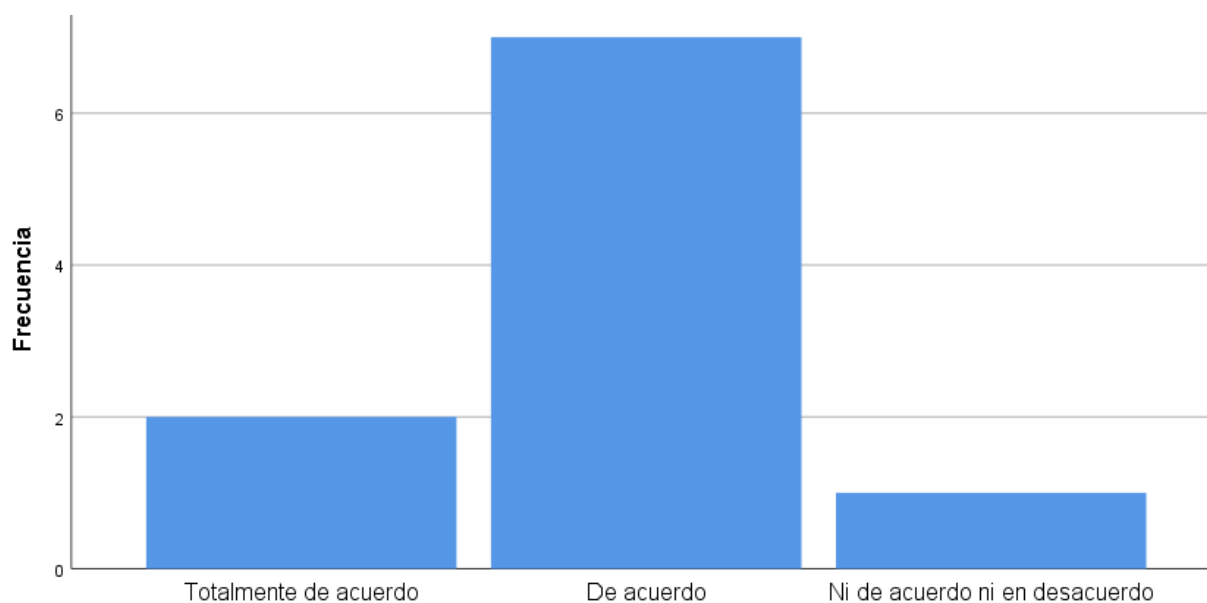
*Pregunta 09: ¿Cree usted que el balance de los estados financieros ayuda a una mejor organización de las mismas?*

		Frecuencia	Porcentaje	Porcentaje válido	Porcentaje acumulado
Válido	Totalmente de acuerdo	2	20,0	20,0	20,0
	De acuerdo	7	70,0	70,0	90,0
	Ni de acuerdo ni en desacuerdo	1	10,0	10,0	100,0
	Total	10	100,0	100,0	

*Fuente: Elaboración propia - SPSS*

Figura 9

*Grafico e barras de la Pregunta 09. ¿Cree usted que el balance de los estados financieros ayuda a una mejor organización de las mismas? Fuente: Elaboración propia – SPSS*



Como se evidencia en la tabla 12 y figura 9, de 10 encuestados, 7 de ellos indicaron que están de acuerdo que el balance de los estados financieros ayuda a una mejor organización de las mismas.

Tabla 13

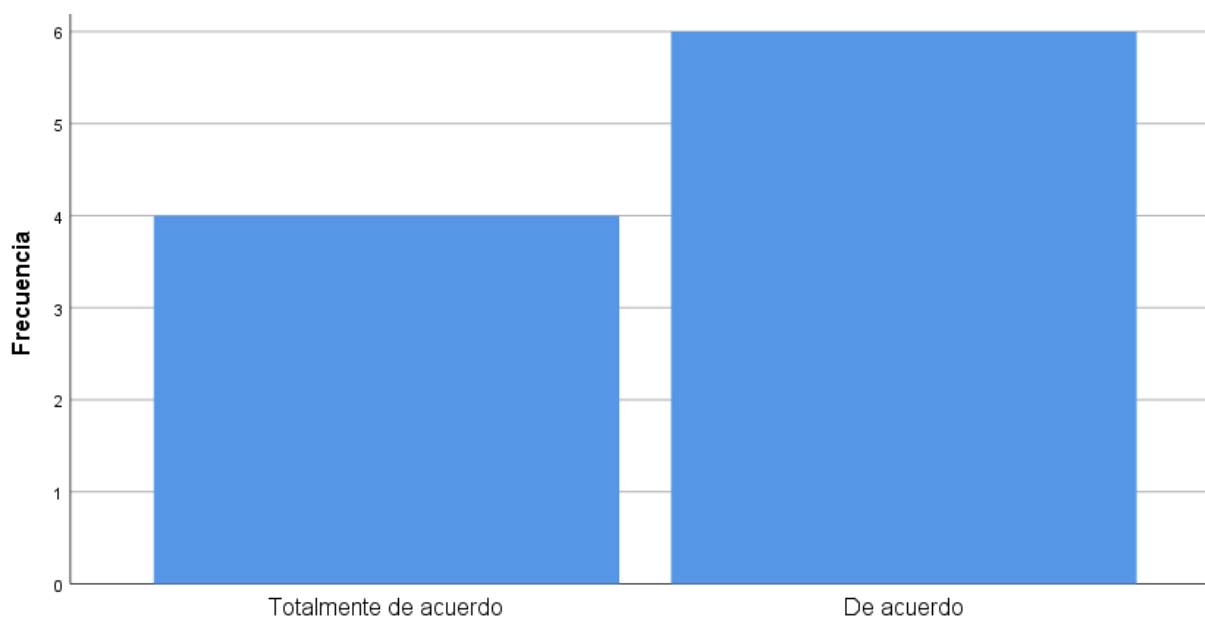
*Pregunta 10: ¿Considera usted que el balance es un elemento positivo y beneficioso dentro de la entidad?*

		Frecuencia	Porcentaje	Porcentaje válido	Porcentaje acumulado
Válido	Totalmente de acuerdo	4	40,0	40,0	40,0
	De acuerdo	6	60,0	60,0	100,0
	Total	10	100,0	100,0	

*Fuente: Elaboración propia - SPSS*

Figura 10

*Grafío de barras de la Pregunta 10. ¿Considera usted que el balance es un elemento positivo y beneficioso dentro de la entidad? Fuente: Elaboración propia – SPSS*



Como se observa en la tabla 13 y figura10, del 100% de los encuestados, un 60% indico que está de acuerdo que el *balance es un elemento positivo y beneficioso dentro de la entidad*.

Tabla 14

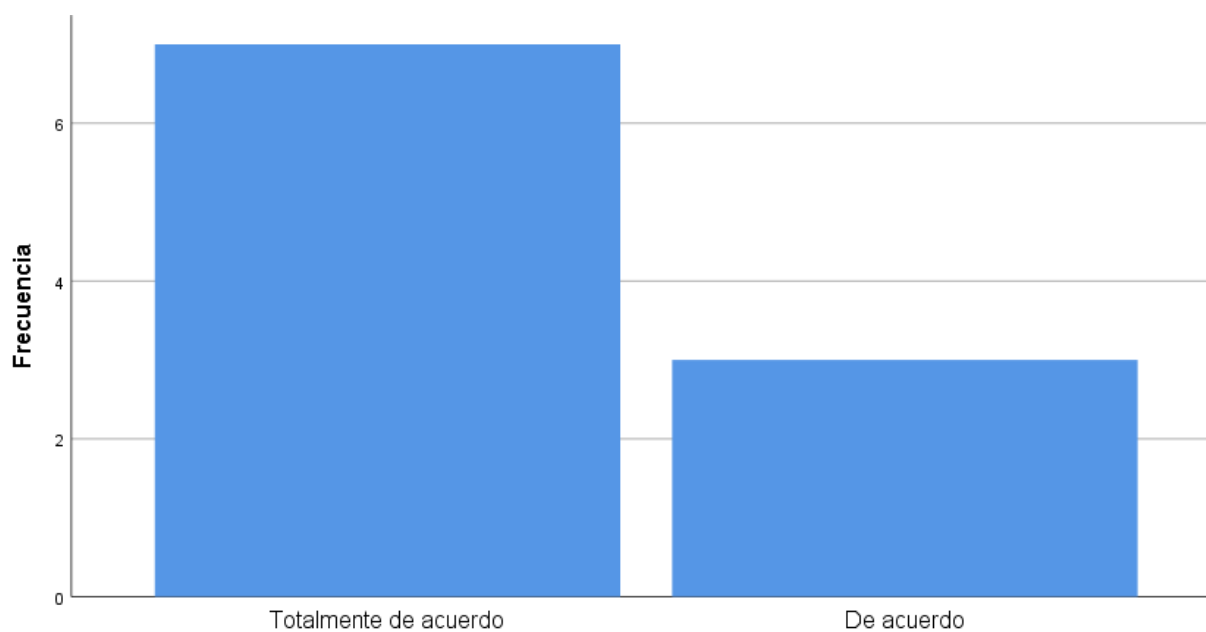
*Pregunta 11: ¿Piensa usted que las NIC 1 poseen una influencia en el flujo de efectivo de la empresa?*

		Frecuencia	Porcentaje	Porcentaje válido	Porcentaje acumulado
Válido	Totalmente de acuerdo	7	70,0	70,0	70,0
	De acuerdo	3	30,0	30,0	100,0
	Total	10	100,0	100,0	

*Fuente: Elaboración propia - SPSS*

Figura 11

*Gráfico de barras de la Pregunta 11. ¿Piensa usted que las NIC 1 poseen una influencia en el flujo de efectivo de la empresa? Fuente: Elaboración propia – SPSS*



Como se evidencia en la tabla 14 y figura 11, de 10 encuestados, 7 de ellos indicaron que las NIC 1 poseen una influencia en el flujo de efectivo de la empresa.

Tabla 15

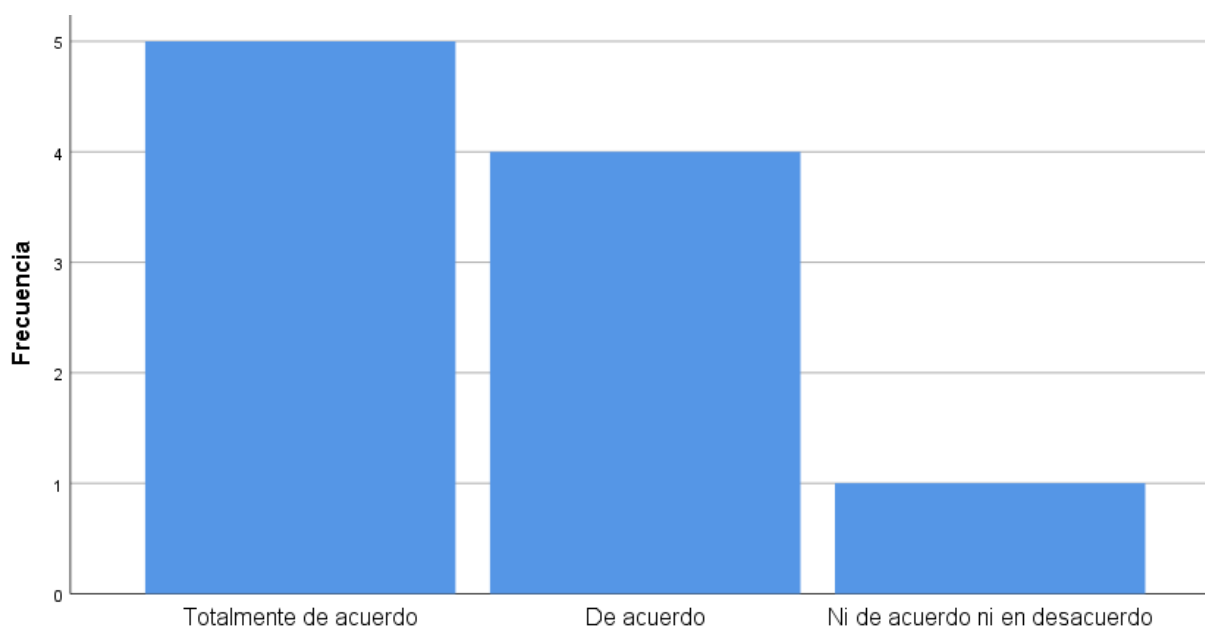
*Pregunta 12: ¿Está usted de acuerdo en que toda entidad debe preparar un estado de flujo efectivo?*

	Frecuencia	Porcentaje	Porcentaje válido	Porcentaje acumulado
Válido Totalmente de acuerdo	5	50,0	50,0	50,0
De acuerdo	4	40,0	40,0	90,0
Ni de acuerdo ni en desacuerdo	1	10,0	10,0	100,0
Total	10	100,0	100,0	

*Fuente: Elaboración propia - SPSS*

Figura 12

*Gráfico de barras de la Pregunta 12. ¿Está usted de acuerdo en que toda entidad debe preparar un estado de flujo efectivo? Fuente: Elaboración propia – SPSS*



Como se observa en la tabla 15 y figura 12, del 100% de los encuestados, un 50% estuvo totalmente de acuerdo que toda entidad debe preparar un estado de flujo efectivo.

Tabla 16

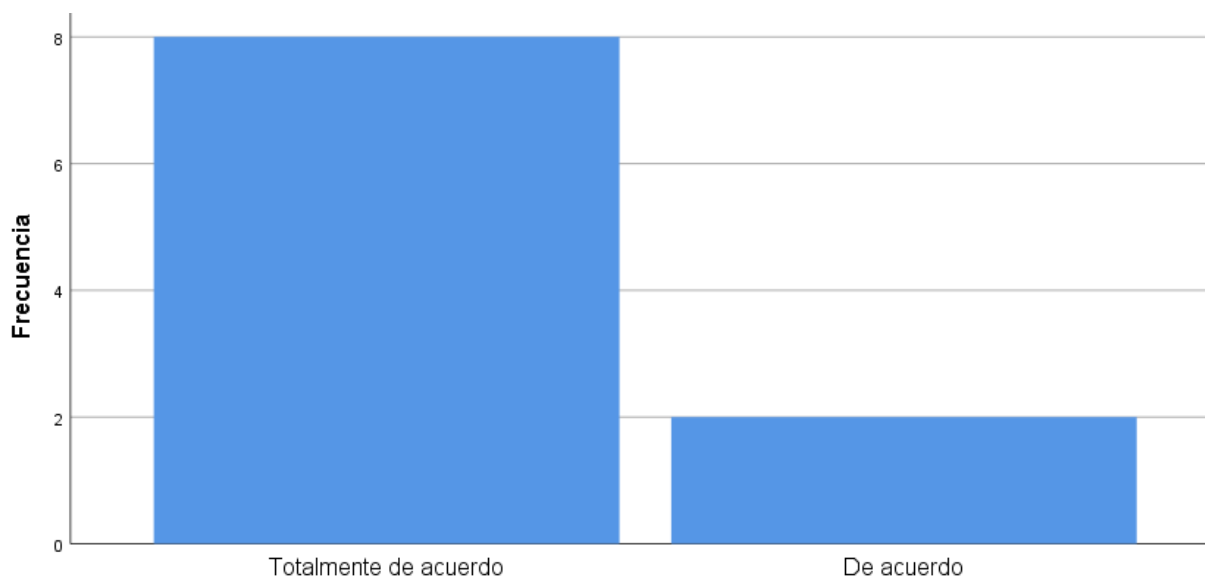
*Pregunta 13: ¿Cree usted que con el implemento de las NIC 1 existiría mayor control en los gastos administrativos de la empresa?*

		Frecuencia	Porcentaje	Porcentaje válido	Porcentaje acumulado
Válido	Totalmente de acuerdo	8	80,0	80,0	80,0
	De acuerdo	2	20,0	20,0	100,0
	Total	10	100,0	100,0	

*Fuente: Elaboración propia - SPSS*

Figura 13

*Gráfico de barras de la Pregunta 13. ¿Cree usted que con el implemento de las NIC 1 existiría mayor control en los gastos administrativos de la empresa? Fuente: Elaboración propia – SPSS*



Como se evidencia en la tabla 16 y la figura 13, de 10 encuestados, 8 de ellos indicaron que están totalmente de acuerdo que con el implemento de las NIC 1 existiría mayor control en los gastos administrativos de la empresa.

Tabla 17

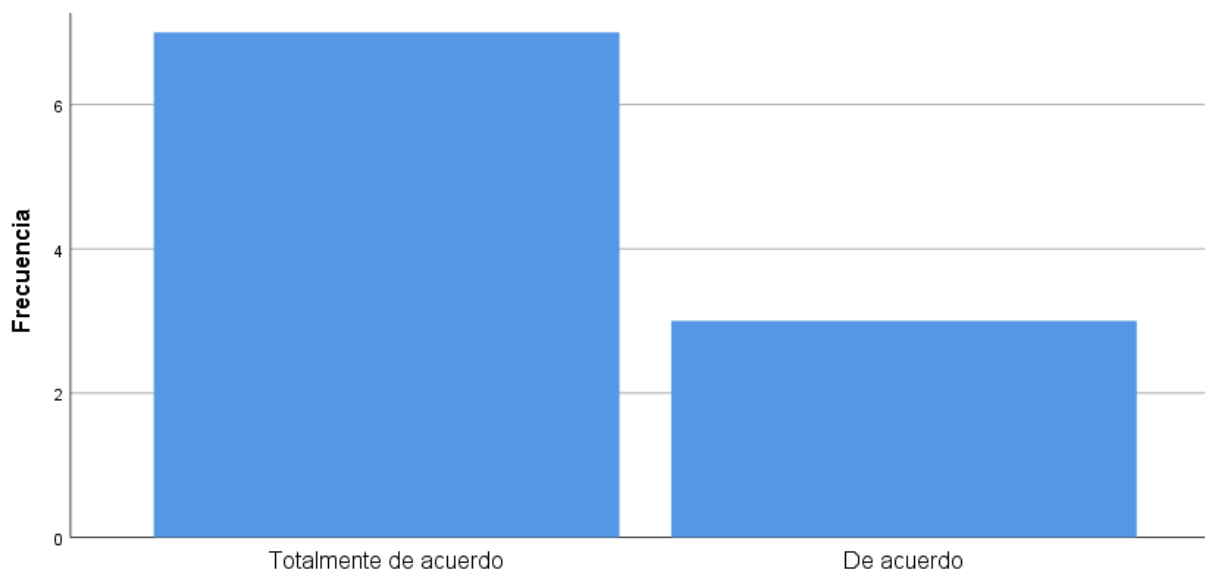
*Pregunta 14: ¿Piensa usted que el objetivo de las NIC 1 es brindar una mayor claridad respecto a los gastos, ingresos, pérdidas y ganancias de la empresa?*

		Frecuencia	Porcentaje	Porcentaje válido	Porcentaje acumulado
Válido	Totalmente de acuerdo	7	70,0	70,0	70,0
	De acuerdo	3	30,0	30,0	100,0
	Total	10	100,0	100,0	

*Fuente: Elaboración propia - SPSS*

Figura 14

*Gráfico de barras de la Pregunta 14. ¿Piensa usted que el objetivo de las NIC 1 es brindar una mayor claridad respecto a los gastos, ingresos, pérdidas y ganancias de la empresa? Fuente: Elaboración propia – SPSS*



Como se observa en la tabla 17 y la figura 14, del 100% de los encuestados, un 70% está totalmente de acuerdo que el objetivo de las NIC 1 es brindar una mayor claridad respecto a los gastos, ingresos, pérdidas y ganancias de la empresa.

Tabla 18

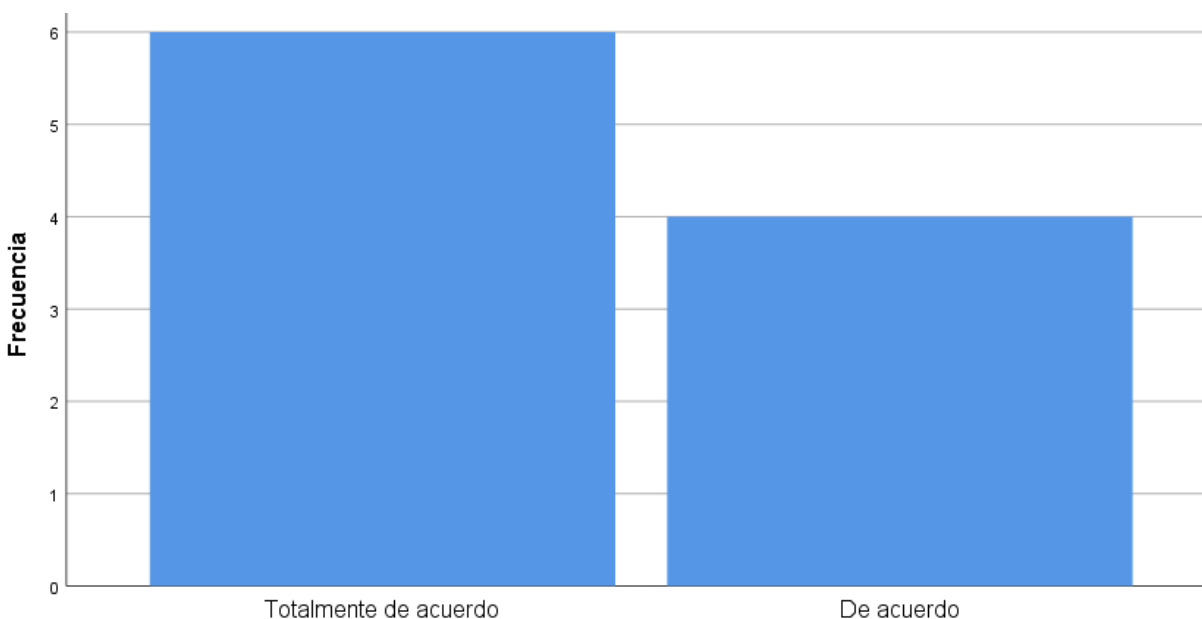
*Pregunta 15: ¿Está usted de acuerdo en que las inversiones se deben aplicar de acuerdo a una norma?*

		Frecuencia	Porcentaje	Porcentaje válido	Porcentaje acumulado
Válido	Totalmente de acuerdo	6	60,0	60,0	60,0
	De acuerdo	4	40,0	40,0	100,0
	Total	10	100,0	100,0	

*Fuente: Elaboración propia - SPSS*

Figura 15

*Gráfico de barras de la Pregunta 15. ¿Está usted de acuerdo en que las inversiones se deben aplicar de acuerdo a una norma? Fuente: Elaboración propia – SPSS*





Como se aprecia en la tabla 18 y la figura 15, de los 10 encuestados, 6 de ellos están totalmente de acuerdo que las inversiones se deben aplicar de acuerdo a una norma.

Tabla 19

*Pregunta 16: ¿Cree usted que se determina los activos financieros mediante inversiones?*

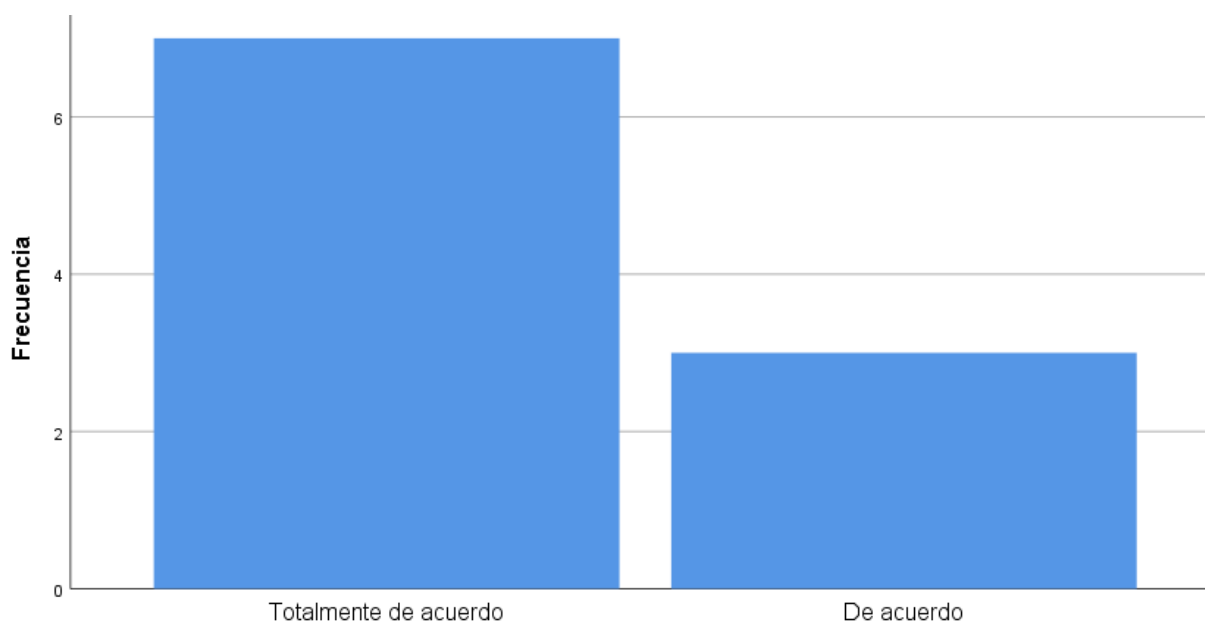
		Frecuencia	Porcentaje	Porcentaje válido	Porcentaje acumulado
Válido	Totalmente de acuerdo	7	70,0	70,0	70,0
	De acuerdo	3	30,0	30,0	100,0
	Total	10	100,0	100,0	

*Fuente: Elaboración propia - SPSS*

Figura 16

*Gráfico de barras de la Pregunta 16. ¿Cree usted que se determina los activos financieros mediante inversiones?*

*Fuente: Elaboración propia – SPSS*



Como se evidencia en la tabla 19 y la figura 16, del 100% de los encuestados, un 70% indicó que está totalmente de acuerdo que se determina los activos financieros mediante inversiones.

#### 4.1.2. Correlación.

##### 4.1.2.1. Prueba de hipótesis general.

Tabla 20

*Correlaciones entre las variables NIC 1 y estados financieros*

		NIC 1	Estados financieros
NIC 1	Correlación de Pearson	1	,988**
	Sig. (bilateral)		,000
	N	10	10
Estados financieros	Correlación de Pearson	,988**	1
	Sig. (bilateral)	,000	
	N	10	10

\*\* La correlación es significativa al nivel 0,01 (bilateral).

Fuente: *Elaboración desde la tabulación de datos del SPSS*

$H_1$ : Hipótesis planteada por el investigador.

$H_0$ : Hipótesis Nula.

- $H_1$ : La NIC 1 incide en los estados financieros en la Empresa Perú Kargo Soluciones Logísticas S.A.C., en el distrito del Callao.
- $H_0$ : La NIC 1 no incide en los estados financieros en la Empresa Perú Kargo Soluciones Logísticas S.A.C., en el distrito del Callao.

Como se aprecia en la tabla 20, de la correlación de Pearson se obtuvo un resultado de  $r = 0.988$ , lo que demuestra que existe una relación muy alta debido a que el resultado está próximo al 1. Por ende, queda validada la hipótesis planteada por el investigador  $H_1$ : La NIC 1 incide en los estados financieros en la Empresa Perú Kargo Soluciones Logísticas S.A.C., en el distrito del Callao.

#### 4.1.2.2. Prueba de hipótesis específicas.

Tabla 21

Correlación entre las variables utilidades y balance .

		Utilidades	Balance
Utilidades	Correlación de Pearson	1	,987**
	Sig. (bilateral)		,000
	N	10	10
Balance	Correlación de Pearson	,987**	1
	Sig. (bilateral)	,000	
	N	10	10

\*\* La correlación es significativa al nivel 0,01 (bilateral).

Fuente: Elaboración desde la tabulación de datos del SPSS

$H_1$ : Hipótesis planteada por el investigador.

$H_0$ : Hipótesis Nula.

- $H_1$ : Las utilidades inciden en el balance de la Empresa Perú Kargo Soluciones Logísticas S.A.C., en el distrito del Callao.
- $H_0$ : Las utilidades no inciden en el balance de la Empresa Perú Kargo Soluciones Logísticas S.A.C., en el distrito del Callao.

Como se refleja en la tabla 21, se tuvo un resultado de la correlación de Pearson de  $r = 0.987$ , lo cual se considera, al ser un número cercano al 1, una correlación muy alta; además por ser un valor positivo la relación es directamente proporcional. Por ende, se ratifica la hipótesis planteada por el investigador H1: Las utilidades inciden en el balance de la Empresa Perú Kargo Soluciones Logísticas S.A.C., en el distrito del Callao.

Tabla 22

*Correlación entre las variables análisis financiero y flujo de efectivo*

		Análisis financiero	Flujo de efectivo
Análisis financiero	Correlación de Pearson	1	,975**
	Sig. (bilateral)		,000
	N	10	10
Flujo de efectivo	Correlación de Pearson	,975**	1
	Sig. (bilateral)	,000	
	N	10	10

\*\* La correlación es significativa al nivel 0,01 (bilateral).

Fuente: Elaboración desde la tabulación de datos del SPSS

H<sub>1</sub>: Hipótesis planteada por el investigador.

H<sub>0</sub>: Hipótesis Nula.

- H<sub>1</sub>: El análisis financiero incide en el flujo de efectivo de la Empresa Perú Kargo Soluciones Logísticas S.A.C., en el distrito del Callao.
- H<sub>0</sub>: El análisis financiero no incide en el flujo de efectivo de la Empresa Perú Kargo Soluciones Logísticas S.A.C., en el distrito del Callao.

Como se puede observar en la tabla 22, el resultado correspondiente a la correlación de Pearson fue de  $r = 0.975$ , lo que se define como una correlación alta debido a su cercanía al número 1. Por esto, se ratifica la hipótesis que el investigador propuso H1: El análisis financiero incide en el flujo de efectivo de la Empresa Perú Kargo Soluciones Logísticas S.A.C., en el distrito del Callao.

Tabla 23

*Correlación entre las variables transacciones e ingresos y gastos*

		Transacciones	Ingresos y gastos
Transacciones	Correlación de Pearson	1	,983**
	Sig. (bilateral)		,000
	N	10	10
Ingresos y gastos	Correlación de Pearson	,983**	1
	Sig. (bilateral)	,000	
	N	10	10

\*\* La correlación es significativa al nivel 0,01 (bilateral).

Fuente: *Elaboración desde la tabulación de datos del SPSS*

H<sub>1</sub>: Hipótesis planteada por el investigador.

H<sub>0</sub>: Hipótesis Nula.

- H<sub>1</sub>: Las transacciones inciden en los ingresos y gastos de la Empresa Perú Kargo Soluciones Logísticas S.A.C., en el distrito del Callao.
- H<sub>0</sub>: Las transacciones no inciden en los ingresos y gastos de la Empresa Perú Kargo Soluciones Logísticas S.A.C., en el distrito del Callao.

Como se vislumbra en la tabla 23r, el resultado que se obtuvo de la correlación de Pearson fue de  $r = 0.983$ , lo que demuestra la existencia de una correlación muy alta por estar cerca del número 1, con lo que se acepta la hipótesis del investigador H1: Las transacciones inciden en los ingresos y gastos de la Empresa Perú Kargo Soluciones Logísticas S.A.C., en el distrito del Callao.

Tabla 24

*Correlación entre las variables activos y pasivos e inversiones*

		Activos y pasivos	Inversiones
Activos y pasivos	Correlación de Pearson	1	,972**
	Sig. (bilateral)		,000
	N	10	10
Inversiones	Correlación de Pearson	,972**	1
	Sig. (bilateral)	,000	
	N	10	10

\*\* La correlación es significativa al nivel 0,01 (bilateral).

Fuente: *Elaboración propia - SPSS*

H<sub>1</sub>: Hipótesis planteada por el investigador.

H<sub>0</sub>: Hipótesis Nula.

- H<sub>1</sub>: Los activos y pasivos económicos inciden en las inversiones de la Empresa Perú Kargo Soluciones Logísticas S.A.C., en el distrito del Callao.

- $H_0$ : Los activos y pasivos económicos no inciden en las inversiones de la Empresa Perú Kargo Soluciones Logísticas S.A.C., en el distrito del Callao.

Como se observa en la tabla 24, la correlación de Pearson tuvo un resultado de  $r = 0.972$ , que por estar próximo del número 1 se considera la existencia de una correlación alta. Con lo cual, la hipótesis que fue planteada por el investigador se valida  $H_1$ : Los activos y pasivos económicos inciden en las inversiones de la Empresa Perú Kargo Soluciones Logísticas S.A.C., en el distrito del Callao.

## 4.2 Discusión

De acuerdo a los resultados obtenidos, descritos en el capítulo anterior, se interpreta que la Norma Internacional de Contabilidad 1 (NIC 1) incide en los estados financieros en la Empresa Perú Kargo Soluciones Logísticas S.A.C., en el distrito del Callao, quedando probadas las cuatro hipótesis específicas que constituyen la hipótesis general.

Resultados similares, se han obtenido, por ejemplo, a nivel internacional en los países de Ecuador y Colombia.

En Ecuador: Charro Tipán (2011), concluye que incide positivamente el hecho que los estados financieros de normas ecuatorianas se conviertan a Normas Internacionales de Contabilidad (NIC). Vélez (2015), demuestra que las NIC 1 muestran el flujo, desempeño y situación financiera de las empresas, por lo que resulta una herramienta poderosa y positiva para el desarrollo de las empresas; a igual conclusión llegan Balarezo & Stalin Fajardo (2015).

Por su parte, Urgiles (2016) utiliza el enfoque mixto (cualitativo y cuantitativo) entrevistando a profundidad a empleados, al contador y al auxiliar contable de una empresa, no conocían el NIC. Y Cevallos & Zamora Pérez (2017), también empleando el enfoque mixto, demostraron que no todas las empresas implementaban las NIC 1 de manera correcta, lo que incidía en el desarrollo de aspectos negativos en dichas empresas.

En Colombia: Priman las investigaciones que tratan acerca de las Normas Internacionales de Información Financiera (NIIF) y su impacto en el desarrollo de las empresas. Por ejemplo, Cáceres (2015) demostraba hace cinco años que a pesar que es una obligación el implementar las nuevas normas que se emiten por parte del Estado, muchas empresas son reticentes en su aplicación y las van implementando poco a poco. Lo mismo estaba pasando hace un lustro cuando se realizó la investigación que estamos comentando, en que muchas empresas aún no implementaban las NIC. Ello, coincide con los resultados de Torres Cáceres (2015) quien concluye que la aplicación de las NIC les permite a las empresas concursar y extenderse a nuevos mercados, lo que las vuelve más competitivas y las convierte en entidades que mejoran la prestación de sus servicios.

En el ámbito nacional, Chamorro, Fernández Maldonado & Ríos Quispe (2017), explican la importancia de las normas NIIF y las DNA y, hacen hincapié en las normas NIC 1, las cuales contribuyen a normar, mejorar y controlar las actividades financieras. A su vez, Panocca (2018) y Cruz (2018) llegan a idénticas conclusiones en cuanto a que las normas contables son eficaces para el desenvolvimiento de las empresas pues se convierten en herramientas que orientan el rumbo permitiéndoles ser más estructuradas, ordenadas, organizadas y por tanto, eficaces; lo que redunda en beneficio de sus clientes.

Por todo lo mencionado, se evidencia que el estudio de las normas contables y, de manera especial, de la Norma Internacional de Contabilidad 1 (NIC 1), tiene una implicancia teórica



porque demuestra la importancia de normar las actividades empresariales; asimismo, tiene una implicancia práctica, ya que demuestra que el utilizar la NIC 1, redundará en beneficio de las propias empresas; y por ende, una implicancia social, ya que también se ven beneficiados los clientes o consumidores.

### **Conclusiones:**

1. Referente a la hipótesis general, se encontró que si existe una correlación entre las variables NIC 1 y estados financieros en la empresa Perú Kargo Soluciones Logísticas S.A.C., en el distrito del Callao, determinada por la correlación de Pearson donde se obtuvo un resultado de  $r = 0.988$  rechazándose la hipótesis nula. De la misma forma al revisar los resultados obtenidos se observa que los encuestados están de acuerdo en que la utilización de las NIC 1 contribuirán positivamente a los estados financieros de la empresa.
2. Respecto a la primera hipótesis específica, existe influencia entre las utilidades y balance de la empresa Perú Kargo Soluciones Logísticas S.A.C, en el distrito del Callao, determinada por la correlación de Pearson donde se obtuvo un resultado de  $r=0.0878$  por lo que se rechazó la hipótesis nula. Así mismo al analizar las respuestas de los colaboradores se llegó a la conclusión que las utilidades si inciden en el balance de la empresa.
3. Con relación a la segunda hipótesis específica, hay una correlación entre las variables análisis financiero y flujo de efectivo, determinada por la correlación de Pearson que tuvo un resultado de  $r= 0.975$  obteniendo una correlación alta, por lo cual se rechaza la hipótesis nula. Así mismo se observó en el estado de resultados que los colaboradores están de acuerdo en su mayoría que el flujo de efectivo se ve directamente influenciado por el análisis financiero de la empresa.
4. En lo que se refiere a la tercera hipótesis específica, se obtiene el resultado de que en la empresa Perú Kargo Soluciones Logísticas, en el distrito del Callao, se muestra una

incidencia entre los activos y pasivos económicos respecto de las inversiones. Es indispensable que exista una información adecuada respecto de ellos para obtener una mirada al ámbito económico de la empresa.

5. En la cuarta hipótesis específica, en la empresa Perú Kargo Soluciones logísticas S.A.C., en el distrito del Callao, se observa que en los estados financieros se muestra una incidencia en la NIC 1, cabe mencionar que este permite un análisis entre los resultados de las metas cumplidas de la empresa, así como también sus pérdidas y ganancias.

### **Recomendaciones:**

1. Se recomienda a las empresas, aplicar la NIC 1, con el fin de establecer las bases para la presentación de estados financieros que puedan ser medibles y estudiables tanto para la propia empresa como para los organismos del Estado.
2. Se recomienda a la empresa Perú Kargo Soluciones Logísticas S.A.C., ubicada en la Provincia Constitucional del Callao, seguir aplicando la NIC 1, para la mejora continua de su propia empresa volviéndola cada vez más competitiva con otras empresas similares con una misión y visión de posicionamiento y empoderamiento.
3. Se recomienda a la Escuela Profesional de Contabilidad y Finanzas de la Universidad Peruana de Las Américas, fomente la realización de este tipo de investigaciones para establecer un macrodiagnóstico de las empresas de Lima Metropolitana acerca de quiénes utilizan la NIC 1, de qué manera les ha ayudado, cómo la han implementado; etc. De este modo, se podría mapear sobre el comportamiento de las empresas en cuanto a la presentación de los Estados Financieros.

## Referencias

- Abal, R. L. (Setiembre de 2019). NIC 1 Presentación de los EE.FF y su relación en la rentabilidad financiera de la Empresa Decor JHC S.A.C del distrito de San Juan de Miraflores-2018. *Repositorio Autonoma*. Lima, Perú: Google Chrome. Obtenido de <http://repositorio.autonoma.edu.pe/bitstream/AUTONOMA/840/1/Loayza%20Abal%2c%20Roxana.pdf>
- Alva, S. M., & Tafur Izquierdo, K. P. (2015). Aplicación de la Norma Internacional de Contabilidad N°2 inventarios y su incidencia tributaria en los Estados Financieros de la Empresa Distribuidora Galuma S.A.C Periodo Enero-Junio 2015. *Repositorio UPAO*. Trujillo, Perú: Google Chrome. Obtenido de [http://repositorio.upao.edu.pe/bitstream/upaorep/1488/1/Rabanal\\_Alva\\_Norma\\_Internacional\\_Contabilidad.pdf](http://repositorio.upao.edu.pe/bitstream/upaorep/1488/1/Rabanal_Alva_Norma_Internacional_Contabilidad.pdf)
- Arroyo, P., Vásquez, R., & Villanueva, A. (2020). *Finanzas empresariales: Enfoque práctico*. Lima: Universidad de Lima Fondo Editorial. Obtenido de <https://books.google.com.pe/books?id=iXL3DwAAQBAJ&printsec=frontcover&dq=financiamiento+empresarial+es&hl=es&sa=X&ved=2ahUKEwiV7efM4qjuAhWxHrkGHQeKB74Q6AEwA3oECAyQA#v=onepage&q=financiamiento%20empresarial%20es&f=false>
- Balarezo Toapanta, S. V., & Stalin Fajardo, C. V. (Marzo de 2015). "Análisis e interpretación a los estados financieros bajo el enfoque de razones financieras a partir de la nueva presentación de acuerdo a las normas internacionales de información financiera".

Guayaquil, Ecuador. Obtenido de <http://repositorio.ulvr.edu.ec/bitstream/44000/861/1/T-ULVR-0827.pdf>

Cáceres, J. C. (2015). Análisis financiero con la implementación de las NIIF en Colombia.

*Repository Cesa*. Bogotá, Colombia: Google Chrome. Obtenido de

[https://repository.cesa.edu.co/bitstream/handle/10726/1090/MFC\\_399.pdf?sequence=2](https://repository.cesa.edu.co/bitstream/handle/10726/1090/MFC_399.pdf?sequence=2)

Campo, M. I. (2015). *Gestión y análisis contable de las operaciones económico-financieras*.

España. Obtenido de

<https://books.google.com.pe/books?id=yxGyBgAAQBAJ&pg=PA52&dq=ingresos+y+gastos+de+una+empresa&hl=es&sa=X&ved=2ahUKEwiF6MOA36juAhVrHLkGHZFkBM EQ6AEwAnoECAUQA#v=onepage&q=ingresos%20y%20gastos%20de%20una%20empresa&f=false>

Cevallos, A. M., & Zamora Pérez, T. J. (2017). Impacto por la aplicación de NIIF en sector

agrícola-Ecuador. *Repositorio UG*. Guayaquil, Ecuador: Google Chrome. Obtenido de

<http://repositorio.ug.edu.ec/bitstream/redug/22675/1/1%20Tesis%20Final%20para%20imprimir.pdf>

Chamorro, E. D., Fernández Maldonado, A., & Ríos Quispe, R. M. (Agosto de 2017).

Implementación de las normas internacionales de contabilidad en cumplimiento a la

normatividad vigente en la Empresa Jungle Inversiones SAC, con Sede San Borja, Lima

2017. *Repositorio U de las Américas*. Lima, Perú: Google Chrome. Obtenido de

<http://repositorio.ulasamericas.edu.pe/bitstream/handle/upa/307/IMPLEMENTACI%C3%93N%20DE%20LAS%20NORMAS%20INTERNACIONALES%20DE%20CONTABILIDAD%20EN%20CUMPLIMIENTO%20A%20LA%20NORMATIVIDAD%20VIGENT>

E%20EN%20LA%20EMPRESA%20JUNGLE%20INVERSIONES%20SAC%2C%20C  
ON%2

Charro Tipán, R. M. (Noviembre de 2011). “Conversión de estados financieros de normas ecuatorianas de contabilidad a Normas Internacionales de Contabilidad (NIC) y Normas Internacionales de Información Financiera (NIIF) aplicado a Industria Licorera del Sur s.a. ILSUR”. Quito, Ecuador. Obtenido de <http://www.dspace.uce.edu.ec/bitstream/25000/725/1/T-UCE-0003-52.pdf>

Choquehuanca Gutierrez, M. (2017). Análisis del planeamiento tributario y su incidencia en los estados financieros en las empresas industriales del departamento de Puno 2014-2015. Puno, Perú: Repositorio UNAP. Obtenido de <http://repositorio.unap.edu.pe/bitstream/handle/UNAP/6204/EPG873-00873-01.pdf?sequence=1&isAllowed=y>

Correa Conde, D. F. (2018). “Análisis e interpretación de los estados financieros en la empresa “El Pollo Serrano”, de la ciudad de Loja, períodos 2015-2016.”. Loja, Ecuador. Obtenido de <https://dspace.unl.edu.ec/jspui/bitstream/123456789/20861/1/Diana%20Francisca%20Correa%20Conde..pdf>

Cruz, A. S. (2018). Análisis de la aplicación de normas internacionales de información financiera en la Empresa Constructora Inmobiliaria Rio Huallaga S.A.C. Tarapoto, San Martín. *Repositorio UPEU*. Tarapoto, Perú: Google Chrome. Obtenido de [https://repositorio.upeu.edu.pe/bitstream/handle/UPEU/1598/Diana\\_Tesis\\_Licenciatura\\_2018.pdf?sequence=1&isAllowed=y](https://repositorio.upeu.edu.pe/bitstream/handle/UPEU/1598/Diana_Tesis_Licenciatura_2018.pdf?sequence=1&isAllowed=y)

- Elizalde, L. (2019). Los estados financieros y las políticas contables. Escuela Superior Politécnica del Chimborazo. Obtenido de <https://dialnet.unirioja.es/descarga/articulo/7144051.pdf>
- Ferrari, C. A. (2019). Política económica: Teoría y práctica desde los mercados. Bogotá: Editorial Pontificia Universidad Javeriana. Obtenido de [https://books.google.com.pe/books?id=nBD0DwAAQBAJ&pg=PT477&dq=activos+y+pasivos+economicos&hl=es&sa=X&ved=2ahUKEwiXw4\\_026juAhW\\_ILkGHSeLD-84ChDoATADegQIBRAC#v=onepage&q=activos%20y%20pasivos%20economicos&f=false](https://books.google.com.pe/books?id=nBD0DwAAQBAJ&pg=PT477&dq=activos+y+pasivos+economicos&hl=es&sa=X&ved=2ahUKEwiXw4_026juAhW_ILkGHSeLD-84ChDoATADegQIBRAC#v=onepage&q=activos%20y%20pasivos%20economicos&f=false)
- Flores, E. P. (2018). *Todo sobre la gestión de su empresa*. Editorial De Vecchi, S.A. Obtenido de [https://books.google.com.pe/books?id=IENtDwAAQBAJ&pg=PT27&dq=inversiones+en+la+empresa+es&hl=es&sa=X&ved=2ahUKEwiiyJK\\_4KjuAhX2HbkGHQMvBsUQ6AEwAHoECAIQAg#v=onepage&q=inversiones%20en%20la%20empresa%20es&f=false](https://books.google.com.pe/books?id=IENtDwAAQBAJ&pg=PT27&dq=inversiones+en+la+empresa+es&hl=es&sa=X&ved=2ahUKEwiiyJK_4KjuAhX2HbkGHQMvBsUQ6AEwAHoECAIQAg#v=onepage&q=inversiones%20en%20la%20empresa%20es&f=false)
- Gherssi, J. H. (2015). *Apuntes de contabilidad financiera*. Lima: Universidad Peruana Ciencias Aplicadas. Obtenido de <https://books.google.com.pe/books?id=VxmNDwAAQBAJ&pg=PT84&dq=estado+financiera&hl=es&sa=X&ved=2ahUKEwicrOGb4qjuAhVtD7kGHUA1B0MQ6AEwAnoECA YQAg#v=onepage&q=estado%20financiera&f=false>
- Gonçalves, A. C., Zygielszype, N. R., Gonçalves, R. R., & Matesco, V. R. (3 de diciembre de 2018). *Economía empresarial*. Editora FGV. Obtenido de [https://books.google.com.pe/books?id=7zSEDwAAQBAJ&printsec=frontcover&hl=es&source=gbs\\_ge\\_summary\\_r&cad=0#v=onepage&q&f=false](https://books.google.com.pe/books?id=7zSEDwAAQBAJ&printsec=frontcover&hl=es&source=gbs_ge_summary_r&cad=0#v=onepage&q&f=false)



Gonzalo, D. E. (2014). *Plan general de Contabilidad. UF0515*. Obtenido de

<https://books.google.com.pe/books?id=Br9pAwAAQBAJ&pg=PA173&dq=contabilidad+que+es&hl=es&sa=X&ved=2ahUKEwi-gfS67crsAhWmHLkGHbNACqc4HhDoATAFegQIAxAC#v=onepage&q=contabilidad%20que%20es&f=false>

Guerrero, J. M. (2015). *Normas Internacionales de Información Financiera (NIIF):*

*Responsabilidad de la alta gerencia. Consideraciones básicas y experiencias en la adopción*. Colombia: Universidad Externado de Colombia. Obtenido de

[https://books.google.com.pe/books?id=VzWjDwAAQBAJ&pg=PT109&dq=informaci%C3%B3n+financiera&hl=es&sa=X&ved=2ahUKEwjytm468rsAhV\\_HLkGHaKMBOAQ6AEwBnoECAYQA#v=onepage&q=informaci%C3%B3n%20financiera&f=false](https://books.google.com.pe/books?id=VzWjDwAAQBAJ&pg=PT109&dq=informaci%C3%B3n+financiera&hl=es&sa=X&ved=2ahUKEwjytm468rsAhV_HLkGHaKMBOAQ6AEwBnoECAYQA#v=onepage&q=informaci%C3%B3n%20financiera&f=false)

Hernandez Sampieri, R., Fernandez Collado, C., & Baptista Lucio, M. d. (2014). *Metodología de la investigación*. México: Mc Graw Hill.

Hinostroza Poma, M. A. (2017). Tratamiento Contable de Propiedades Planta y Equipo y los

Estados Financieros de las Empresas de Transporte de Carga por Carretera Huancayo - 2016. Huancayo, Perú: Repositorio UPLA. Obtenido de

[http://repositorio.upla.edu.pe/bitstream/handle/UPLA/215/T037\\_44649274\\_T.pdf?sequence=1&isAllowed=y](http://repositorio.upla.edu.pe/bitstream/handle/UPLA/215/T037_44649274_T.pdf?sequence=1&isAllowed=y)

Lecina, J. M. (2015). *Las claves del comportamiento humano: Análisis transaccional aplicado al autonocimiento y a la comprensión de las personas*. España: Amat editorial. Obtenido de

<https://books.google.com.pe/books?id=07F17rjg1icC&pg=PT198&dq=transacciones+de+una+empresa+2015&hl=es&sa=X&ved=2ahUKEwiXv82e26juAhXOHbkGHSK1AB84C>

hDoATABegQIBRAC#v=onpage&q=transacciones%20de%20una%20empresa%202015&f=false

Loayza Abal, R. (Setiembre de 2019). "NIC 1 presentación de los EE.FF. y su relación en la rentabilidad financiera de la empresa Decor JHC S.A.C. del distrito de San Juan de Miraflores – 2018.". Lima, Perú. Obtenido de <http://repositorio.autonoma.edu.pe/bitstream/AUTONOMA/840/1/Loayza%20Abal%2c%20Roxana.pdf>

Mendoza Vilca, V. C. (2017). "Implementación de la NIC 16 Propiedad, Planta y Equipo para optimizar la información de los estados financieros en las empresas del sector calzado Caso: El Misti SAC - 2016". Arequipa, Perú. Obtenido de <http://bibliotecas.unsa.edu.pe/bitstream/handle/UNSA/5863/COmevivc.pdf?sequence=1&isAllowed=y>

Mondragón, M. R., & Tapia, W. Q. (2019). Análisis e interpretación de los estados financieros para la toma de decisiones. Tarapoto, Perú: Repositorio insitucional de la Universidad Nacional de San Martín - Tarapoto. Obtenido de <http://repositorio.unsm.edu.pe/bitstream/handle/11458/3466/CONTABILIDAD%20-%20Melissa%20Rimarachin%20Mondrag%C3%B3n%20%26%20Wilver%20Quispe%20Tapia%20.pdf?sequence=1&isAllowed=y>

Naara, O. U. (2020). Evaluación económica de una empresa comercial aplicando indicadores de liquidez y mercado en el periodo 2017 – 2018. Ecuador: Repositorio de la UNiverisda Técnica de Machala. Obtenido de

[http://repositorio.utmachala.edu.ec/bitstream/48000/15541/1/T-3505\\_OCHOA%20PASACO%20VANESSA%20ESTEFANIA.pdf](http://repositorio.utmachala.edu.ec/bitstream/48000/15541/1/T-3505_OCHOA%20PASACO%20VANESSA%20ESTEFANIA.pdf)

Padilla, V. M. (2015). *Análisis Financiero: Un enfoque integral*. Mexico: Grupo editorial patria.

Obtenido de

<https://books.google.com.pe/books?id=zNBUCwAAQBAJ&printsec=frontcover&dq=an%C3%A1lisis+financiero&hl=es&sa=X&ved=2ahUKEwjX88j22ajuAhXRK7kGHay3BvUQ6AEwBXoECAUQA#v=onepage&q=an%C3%A1lisis%20financiero&f=false>

Panocca, F. D. (2018). *El Proceso del cierre contable bajo las normas internacionales de información financiera y su incidencia en la preparación de los Estados Financieros para la toma de decisiones gerenciales*. *Repositorio UNSA*. Arequipa, Perú: Google Chrome.

Obtenido de

<http://repositorio.unsa.edu.pe/bitstream/handle/UNSA/7385/COumpafd.pdf?sequence=1&isAllowed=y>

Quispe Ancasi, C. (2017). *Influencia de los Estados Financieros en la Toma de Decisiones Estratégicas de las Empresas de Distribución Eléctrica del Perú*. Huancayo, Perú:

Repositorio UNCP. Obtenido de

<http://repositorio.uncp.edu.pe/bitstream/handle/UNCP/4127/Quispe%20Ancasi.pdf?sequence=1&isAllowed=y>

Requelme Sangay, F. D., & Vargas Acebedo, F. E. (2019). "Efecto de la NIC 1 en la elaboración de los estados financieros en la empresa grifos Cajamarca S.A.C, de Cajamarca, año 2018.". Cajamarca, Perú. Obtenido de

<https://repositorio.upn.edu.pe/bitstream/handle/11537/23094/Requelme%20Sangay%20Fl>

or%20De%20Mar%c3%ada%20-  
%20Vargas%20Acebedo%20Fe%20Erlita.pdf?sequence=1&isAllowed=y

Roca, C. M., & Tovar, O. O. (2016). *Contabilidad financiera para Contaduría y Administración*.

Barranquilla: ECOE Ediciones. Obtenido de

[https://books.google.com.pe/books?id=CHY2DAAAQBAJ&pg=PA324&dq=utilidad+de+la+empresa+es&hl=es&sa=X&ved=2ahUKEwiMn\\_DI46juAhXMH7kGHcYhAH8Q6AEwAXoECAIQAg#v=onepage&q=utilidad%20de%20la%20empresa%20es&f=false](https://books.google.com.pe/books?id=CHY2DAAAQBAJ&pg=PA324&dq=utilidad+de+la+empresa+es&hl=es&sa=X&ved=2ahUKEwiMn_DI46juAhXMH7kGHcYhAH8Q6AEwAXoECAIQAg#v=onepage&q=utilidad%20de%20la%20empresa%20es&f=false)

Rodríguez Urgiles, E. G. (Diciembre de 2016). “Uso de la NIC 1 en los estados financieros de

Agrícola Norzeca S.A.”. Milagro, Ecuador. Obtenido de

<http://repositorio.unemi.edu.ec/xmlui/bitstream/handle/123456789/3329/USO%20DE%20LA%20NIC%201%20EN%20LOS%20ESTADOS%20FINANCIEROS%20DE%20AGR%20COLA%20NORZECA%20S%20A.pdf?sequence=1&isAllowed=y>

Salas, J. L. (2018). *Estado de flujos de efectivo, un misterio resuelto*. Monterrey: Editorial Digital

del Tecnológico de Monterrey. Obtenido de

<https://books.google.com.pe/books?id=nV5mDwAAQBAJ&printsec=frontcover&dq=flujo+de+efectivo&hl=es&sa=X&ved=2ahUKEwixi7mP3qjuAhWME7kGHXMSA1oQ6AEwAHoECAEQAg#v=onepage&q=flujo%20de%20efectivo&f=false>

Soto, J. G., & Hernández, S. B. (2018). Los estados financieros y la necesidad de su

conocimiento básico por la judicatura. México. Obtenido de

<https://www.eumed.net/rev/caribe/2018/02/estados-financieros-judicatura.html>

Suazo Julca, E., & Poquis Pérez, R. (2019). Análisis de los Estados Financieros del Instituto

Ciencias y Humanidades y su Incidencia en la Toma de Decisiones en los Usuarios 2017

y 2018. Lima, Perú: Repositorio UTP. Obtenido de  
[http://repositorio.utp.edu.pe/bitstream/UTP/3377/1/Estefany%20Suazo\\_Rosana%20Poquis\\_Trabajo%20de%20Investigacion\\_Bachiller\\_2019.pdf](http://repositorio.utp.edu.pe/bitstream/UTP/3377/1/Estefany%20Suazo_Rosana%20Poquis_Trabajo%20de%20Investigacion_Bachiller_2019.pdf)

Torres Cáceres, J. C. (2015). "Análisis financiero con la implementación de las NIIF en Colombia.". Bogotá, Colombia. Obtenido de

[https://repository.cesa.edu.co/bitstream/handle/10726/1090/MFC\\_399.pdf?sequence=2](https://repository.cesa.edu.co/bitstream/handle/10726/1090/MFC_399.pdf?sequence=2)

Urgiles, E. G. (2016). Uso de la NIC 1 en los estados financieros de agrícola Norzeca”.

*Repositorio UNEMI*. Ecuador: Google Chrome. Obtenido de

<http://repositorio.unemi.edu.ec/bitstream/123456789/3329/1/USO%20DE%20LA%20NIC%201%20EN%20LOS%20ESTADOS%20FINANCIEROS%20DE%20AGRICOLA%20NORZECA%20S%20A.pdf>

Vega, J. A. (2018). Mexico: Insitituo Mexicano de Contadores Públicos. Obtenido de

<https://books.google.com.pe/books?id=hmyPDwAAQBAJ&pg=PT70&dq=contabilidad+es&hl=es&sa=X&ved=2ahUKEwjO4on75KjuAhVXH7kGHRLsAPoQ6AEwAHoECAAAQAg#v=onepage&q=contabilidad%20es&f=false>

Velásquez Luzuriaga, R. (Marzo de 2012). “Implementación de las NIIF’s – NIC 1 presentación de estados financieros, NIIF’s 1 Adopción de las NIIF’s por primera vez, NIC 2

Inventarios, NIC 16 Activos Fijos, para empresas comerciales dedicadas a la venta de repuestos de tractocamiones. Quito, Ecuador. Obtenido de

[https://www.google.com/search?q=quito&rlz=1C1CHBF\\_esPE858PE858&oq=quito&aqs=chrome..69i57j46i433j0j0i131i433j0l3j46.760j0j7&sourceid=chrome&ie=UTF-8](https://www.google.com/search?q=quito&rlz=1C1CHBF_esPE858PE858&oq=quito&aqs=chrome..69i57j46i433j0j0i131i433j0l3j46.760j0j7&sourceid=chrome&ie=UTF-8)

- Velez, C. F. (2015). Análisis del Impacto de las NICSP aplicadas a la empresa pública municipal de movilidad, tránsito y transporte-EMOV EP en el año 2012. *Dspace*. Ecuador: Google Chrome. Obtenido de <http://dspace.ucuenca.edu.ec/bitstream/123456789/22177/1/TESIS.pdf>
- Villavicencio Taco, M. P. (2017). “Aplicación de Contabilidad Comercial y análisis de la Nic 1 en Minimarket Amadita del Cantón Santa Cruz, Provincia de Galápagos, período mayo – junio 2016.”. Loja, Ecuador. Obtenido de <https://dspace.unl.edu.ec/jspui/handle/123456789/19227>
- Wayne Label, J. d., & Ramos, R. A. (2016). *Contabilidad para numerofóbicos: Una guía de supervivencia para propietarios de pequeñas empresa*. Colombia: ECOE ediciones. Obtenido de [https://books.google.com.pe/books?id=L\\_e2DQAAQBAJ&pg=PT68&dq=balance+general+en+la+empresa+es&hl=es&sa=X&ved=2ahUKEwjqn9f44KjuAhV5IbkGHZusA6YQ6AEwAXoECAIQAg#v=onepage&q=balance%20general%20en%20la%20empresa%20es&f=false](https://books.google.com.pe/books?id=L_e2DQAAQBAJ&pg=PT68&dq=balance+general+en+la+empresa+es&hl=es&sa=X&ved=2ahUKEwjqn9f44KjuAhV5IbkGHZusA6YQ6AEwAXoECAIQAg#v=onepage&q=balance%20general%20en%20la%20empresa%20es&f=false)
- Yalle Junes, Y. E. (2015). El sistema financiero y el crédito a las micro y pequeñas empresas y sus incidencias en los estados financieros en la provincia de Huamanga – 2014. Ayacucho, Perú: Repositorio ULADECH. Obtenido de [http://repositorio.uladech.edu.pe/bitstream/handle/123456789/8540/SISTEMA\\_FINANCIERO\\_CREDITO\\_YALLE\\_JUNES\\_YUDITH\\_ELVIRA.pdf?sequence=1&isAllowed=y](http://repositorio.uladech.edu.pe/bitstream/handle/123456789/8540/SISTEMA_FINANCIERO_CREDITO_YALLE_JUNES_YUDITH_ELVIRA.pdf?sequence=1&isAllowed=y)

## Anexo N° 01: Matriz de consistencia

## Título:

PROBLEMA	OBJETIVO	HIPOTESIS	VARIABLES E INDICADORES	DIMENSIONES
<p><b>PROBLEMA PRINCIPAL:</b></p> <p>¿Cuál es la incidencia de la NIC 1 en los estados financieros en la empresa Perú Kargo Soluciones Logísticas Sac, en el distrito del Callao?</p> <p><b>PROBLEMAS ESPECIFICOS:</b></p> <ul style="list-style-type: none"> <li>• ¿Cómo la interpretación de cifras incide en el flujo de efectivo de la empresa?</li> <li>• ¿De qué manera las utilidades inciden en las inversiones a realizar por la empresa?</li> <li>• ¿Cómo la interpretación de cifras incide en el balance financiero de la empresa?</li> <li>• ¿De qué manera los activos y pasivos económicos inciden en las inversiones de la empresa?</li> </ul>	<p><b>OBJETIVO GENERAL:</b></p> <p>Determinar cuál es la incidencia de la NIC 1 en los estados financieros en la empresa Perú Kargo Soluciones Logísticas Sac, en el distrito del Callao.</p> <p><b>OBJETIVOS ESPECÍFICOS:</b></p> <ul style="list-style-type: none"> <li>• Determinar cómo la interpretación de cifras incide en el flujo de efectivo.</li> <li>• Determinar de qué manera las utilidades inciden en las inversiones a realizar por la empresa.</li> <li>• Establecer cómo la interpretación de cifras incide en el balance financiero de la empresa.</li> <li>• Explicar cómo los activos y pasivos económicos inciden en las inversiones de la empresa.</li> </ul>	<p><b>HIPOTESIS GENERAL:</b></p> <p>La NIC 1 incide en los estados financieros en la Empresa Perú Kargo Soluciones Logísticas Sac, en el distrito del Callao.</p> <p><b>HIPOTESIS SECUNDARIAS:</b></p> <ul style="list-style-type: none"> <li>• Las utilidades inciden en el balance en la Empresa.</li> <li>• El análisis financiero incide en el flujo de efectivo en la Empresa.</li> <li>• Las transacciones inciden en los ingresos y gastos en la Empresa.</li> <li>• Los activos y pasivos económicos inciden en las inversiones en la Empresa.</li> </ul>	<p><b>VARIABLE INDEPENDIENTE:</b></p> <p>NIC 1</p> <p><b>INDICADORES:</b></p> <ul style="list-style-type: none"> <li>• Utilidades</li> <li>• Análisis financiero</li> <li>• Transacciones</li> <li>• Activo y pasivos económicos</li> </ul> <p><b>VARIABLE DEPENDIENTE:</b></p> <p>Estados Financieros</p> <p><b>INDICADORES:</b></p> <ul style="list-style-type: none"> <li>• Balance</li> <li>• Flujo de efectivo</li> <li>• Ingresos y gastos</li> <li>• Inversiones</li> </ul>	<p><b>DIMENSIONES DE NIC 1:</b></p> <ul style="list-style-type: none"> <li>• Contabilidad</li> <li>• Financiamiento</li> </ul> <p><b>DIMENSIONES DE ESTADOS FINANCIEROS:</b></p> <ul style="list-style-type: none"> <li>• Economía</li> <li>• Información financiera</li> </ul>

## Anexo N° 02: Instrumento de la Investigación

### CUESTIONARIO

#### Título: “Incidencia de la NIC 1 en los Estados Financieros en la Empresa Perú Kargo Soluciones Logísticas SAC en el distrito del Callao”

La presente es una encuesta que tiene por finalidad determinar la influencia de las NIC 1 en los estados financieros en la empresa Perú Kargo, por tal motivo agradecemos su colaboración y tiempo brindado para responder cada una de las siguientes preguntas del cuestionario.

#### Indicaciones:

La presente encuesta es de carácter confidencial, agradecemos responder objetiva y verazmente. Lea detenidamente cada pregunta y marque la opción que considere correspondiente según la siguiente leyenda:

Totalmente de acuerdo 1	De acuerdo 2	No de acuerdo, ni en desacuerdo 3	En desacuerdo 4	Totalmente en desacuerdo 5
-------------------------------	--------------------	---	-----------------------	----------------------------------

PREGUNTAS	RESPUESTAS				
	1	2	3	4	5
1. ¿Cree usted que la correcta utilización de las NIC 1 contribuirán a un mejor rendimiento financiero de la empresa?					
2. ¿Considera usted que todos los colaboradores de la empresa deben tener conocimiento de las utilidades?					
3. ¿Piensa usted que se debe realizar un análisis financiero en la empresa constantemente?					
4. ¿Está usted de acuerdo en que el análisis financiero lo debe de realizar un especialista en el tema?					
5. ¿Cree usted que las transacciones son un elemento fundamental para determinar el estado financiero de dicha empresa?					
6. ¿Considera usted que la persona que realiza las transacciones tiene mayor responsabilidad?					
7. ¿Piensa usted que los activos y pasivos económicos ayudan a mantener equilibrada a la entidad?					
8. ¿Está usted de acuerdo en que los activos y pasivos analizan la situación en la que se encuentra la empresa?					
9. ¿Cree usted que el balance de los estados financieros ayuda a una mejor organización de las mismas?					
10. ¿Considera usted que el balance es un elemento positivo y beneficioso dentro de la entidad?					
11. ¿Piensa usted que las NIC 1 poseen una influencia en el flujo de efectivo de la empresa?					
12. ¿Está usted de acuerdo en que toda entidad debe preparar un estado de flujo efectivo?					
13. ¿Cree usted que con el implemento de las NIC 1 existiría mayor control en los gastos administrativos de la empresa?					
14. ¿Piensa usted que el objetivo de las NIC 1 es brindar una mayor claridad respecto a los gastos, ingresos, pérdidas y ganancias de la empresa?					
15. ¿Está usted de acuerdo en que las inversiones se deben aplicar de acuerdo a una norma?					
16. ¿Cree usted que se determina los activos financieros mediante inversiones?					



### Anexo N° 03: Instrumento de Validación

#### CERTIFICADO DE VALIDEZ DE CONTENIDO DEL INSTRUMENTO QUE MIDE LA INCIDENCIA DE LA NIC 1 EN LOS ESTADOS FINANCIEROS EN LA EMPRESA PERÚ KARGO SOLUCIONES LOGÍSTICAS SAC EN EL DISTRITO DEL CALLAO

DIMENSIONES / ÍTEMS		Pertinencia <sup>1</sup>		Relevancia <sup>2</sup>		Claridad <sup>3</sup>		Sugerencias
		Si	No	Si	No	Si	No	
<b>CONTABILIDAD</b>								
1	¿Cree usted que la correcta utilización de las NIC 1 contribuirán a un mejor rendimiento financiero de la empresa?	X		X		X		
2	¿Considera usted que todos los colaboradores de la empresa deben tener conocimiento de las utilidades?	X		X		X		
3	¿Piensa usted que se debe realizar un análisis financiero en la empresa constantemente?	X		X		X		
4	¿Está usted de acuerdo en que el análisis financiero lo debe de realizar un especialista en el tema?	X		X		X		
<b>FINANCIAMIENTO</b>								
5	¿Cree usted que las transacciones son un elemento fundamental para determinar el estado financiero de dicha empresa?	X		X		X		
6	¿Considera usted que la persona que realiza las transacciones tiene mayor responsabilidad?	X		X		X		
7	¿Piensa usted que los activos y pasivos económicos ayudan a mantener equilibrada a la entidad?	X		X		X		
8	¿Está usted de acuerdo en que los activos y pasivos analizan la situación en	X		X		X		

	la que se encuentra la empresa?						
<b>ECONOMIA</b>							
9	¿Cree usted que el balance de los estados financieros ayuda a una mejor organización de las mismas?	x		x		x	
10	¿Considera usted que el balance es un elemento positivo y beneficioso dentro de la entidad?	x		x		x	
11	¿Piensa usted que las NIC 1 poseen una influencia en el flujo de efectivo de la empresa?	x		x		x	
12	¿Está usted de acuerdo en que toda entidad debe preparar un estado de flujo efectivo?	x		x		x	
<b>INFORMACIÓN FINANCIERA</b>							
13	¿Cree usted que con el implemento de las NIC 1 existiría mayor control en los gastos administrativos de la empresa?	x		x		x	
14	¿Piensa usted que el objetivo de las NIC 1 es brindar una mayor claridad respecto a los gastos, ingresos, pérdidas y ganancias de la empresa?	x		x		x	
15	¿Está usted de acuerdo en que las inversiones se deben aplicar de acuerdo a una norma?	x		x		x	
16	¿Cree usted que se determina los activos financieros mediante inversiones?	x		x		x	

**Observaciones (precisar si hay suficiencia):**

**Opinión de**

**aplicabilidad:**

Aplicable [ X]

Aplicable después de corregir [ ]

No aplicable [ ]

**Apellidos y nombres del juez validador: Dr.**

**Francisco Villanueva Chávez**

**DNI: 16623449**

**Especialidad del validador:** Metodólogo en investigación

A handwritten signature in black ink, written over a horizontal line. The signature is cursive and appears to be 'P. M. S.'.

**Firma**

**<sup>1</sup>Pertinencia:** El ítem corresponde al concepto teórico formulado.

**<sup>2</sup>Relevancia:** El ítem es apropiado para representar al componente o dimensión específica del constructo

**<sup>3</sup>Claridad:** Se entiende sin dificultad alguna el enunciado del ítem, es conciso, exacto y directo

**Nota:** Suficiencia, se dice suficiencia cuando los ítems planteados son suficientes para medir la dimensión